

## Podstawowe informacje



## Dane techniczne projektu

<b>Całkowita powierzchnia</b>	<b>252.45 m<sup>2</sup></b>
<b>Powierzchnia użytkowa</b>	<b>90.35 m<sup>2</sup></b>
<b>Powierzchnia zabudowy</b>	<b>131.05 m<sup>2</sup></b>
<b>Powierzchnia dachu</b>	<b>220 m<sup>2</sup></b>
<b>Kubatura</b>	<b>766.65 m<sup>3</sup></b>
<b>Wymiary budynku</b>	<b>13.05 x 10.79 m</b>
<b>Kąt nachylenia</b>	<b>38°</b>
<b>Wysokość budynku</b>	<b>8.15 m</b>
<b>Wymiary działki</b>	<b>21.05 x 18.79 m</b>



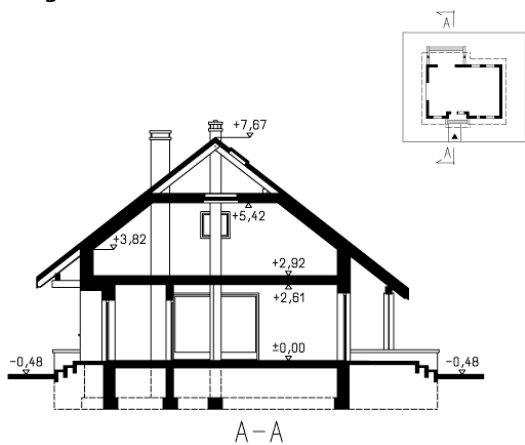
## Opis projektu

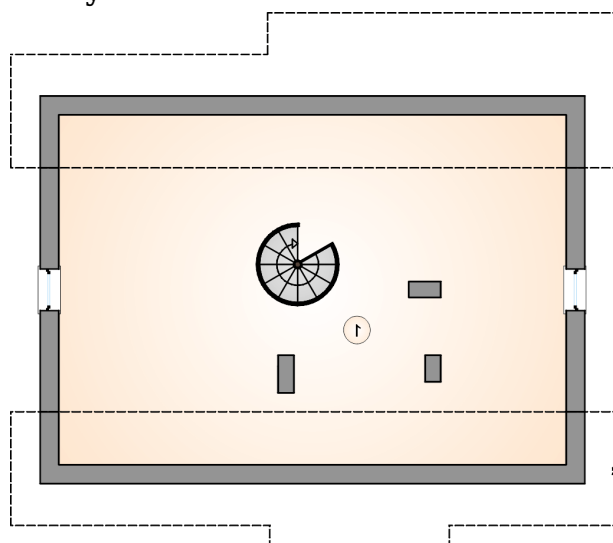
Niewielki dom parterowy ze strychem, z dwuspadowym dachem, z zadaszonym tarasem

## Elewacje

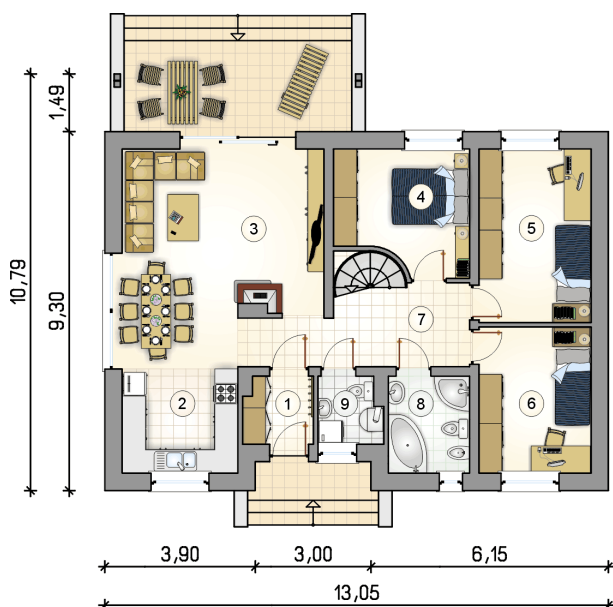


## Przekrój



**Rzuty**

**Parter 69.30 m<sup>2</sup>**

przedsionek	3.10 m <sup>2</sup>
kuchnia	8.30 m <sup>2</sup>
pokój	10.35 m <sup>2</sup>
pokój	13.05 m <sup>2</sup>
pokój	11.00 m <sup>2</sup>
hall	10.55 m <sup>2</sup>
łazienka z komunikacj	10.15 m <sup>2</sup>
wc z piecem co	2.80 m <sup>2</sup>



**Rzuty**
