

## Podstawowe informacje



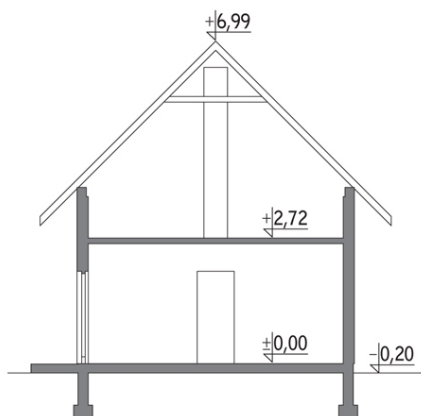
## Dane techniczne projektu

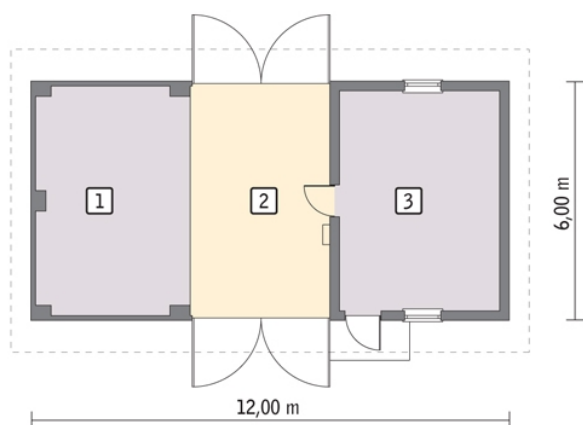
<b>Całkowita powierzchnia</b>	<b>88.73 m<sup>2</sup></b>
<b>Powierzchnia użytkowa</b>	<b>64.10 m<sup>2</sup></b>
<b>Powierzchnia zabudowy</b>	<b>72 m<sup>2</sup></b>
<b>Kubatura</b>	<b>409.54 m<sup>3</sup></b>
<b>Wymiary budynku</b>	<b>12 x 6 m</b>
<b>Kąt nachylenia</b>	<b>45°</b>
<b>Wysokość budynku</b>	<b>7.19 m</b>

## Opis projektu

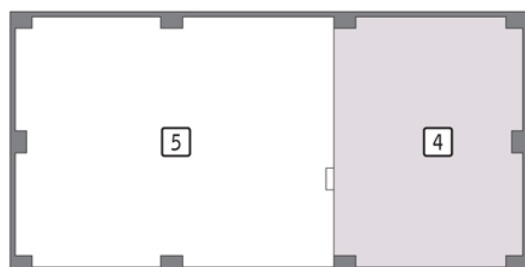
Budynek murowany, w części - z poddaszem, niepodpiwniczony. W jednej części obiektu zaprojektowano pomieszczenia stodoły (sąsiek i bosiko), w drugiej zaś, pomieszczenie gospodarcze. Nad pomieszczeniem gospodarczym zaprojektowano strop, tworząc w ten sposób dodatkowe miejsce na skład siana, słomy lub narzędzi rolniczych.

## Przekrój



**Rzuty****Parter 64.10 m<sup>2</sup>**

sąsiek	21.75 m <sup>2</sup>
boisko	20.16 m <sup>2</sup>
pom. gosp.	22.19 m <sup>2</sup>

**Poddasze 24.63 m<sup>2</sup>**

pom. gosp.	24.63 m <sup>2</sup>
pustka nad parterem	0.00 m <sup>2</sup>