

Podstawowe informacje



Dane techniczne projektu

Powierzchnia użytkowa	98.70 m ²
Powierzchnia zabudowy	61.60 m ²
Powierzchnia dachu	91.50 m ²
Wymiary budynku	6.45 x 11.95 m
Kąt nachylenia	30°
Wysokość budynku	9.80 m
Wymiary działki	10.45 x 21.95 m

Opis projektu

Nowoczesny dom piętrowy w zabudowie szeregowej nakryty dachem dwuspadowym. Bardzo funkcjonalne wnętrze zapewnia mieszkańcom wysoki komfort. Otwarta przestrzeń salonu integruje mieszkańców w trakcie dnia, w jego przestrzeni łatwo wydzielić część na jadalnię i na wypoczynek. Częściowo zakryty taras łączy salon z ogrodem. Na piętrze znajdują się cztery sypialnie, łazienka i pomocnicze pomieszczenie pralni - suszarni, gdzie znajduje się również kocioł gazowy z zamkniętą komorą spalania. Sypialnie od strony ogrodu można połączyć tworząc jeden większy pokój. Na poddaszu...

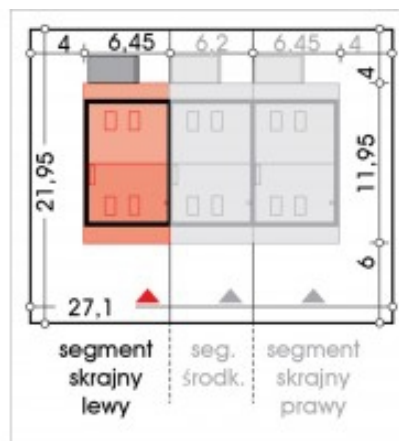
Elewacje

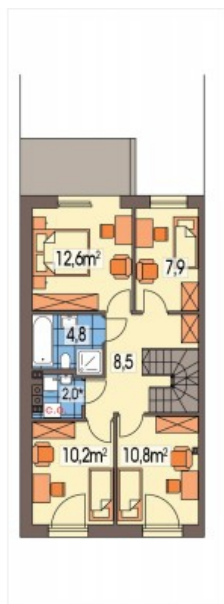
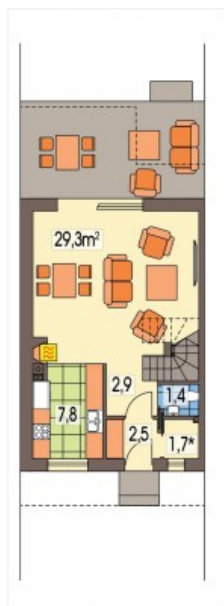


Przekrój



Sytuacje



Rzuty

Rzuty

