

## Podstawowe informacje



## Dane techniczne projektu

<b>Całkowita powierzchnia</b>	<b>302.20 m<sup>2</sup></b>
<b>Powierzchnia użytkowa</b>	<b>188.13 m<sup>2</sup></b>
<b>Powierzchnia zabudowy</b>	<b>316.17 m<sup>2</sup></b>
<b>Powierzchnia dachu</b>	<b>486.27 m<sup>2</sup></b>
<b>Kubatura</b>	<b>691.99 m<sup>3</sup></b>
<b>Wymiary budynku</b>	<b>18.84 x 23.39 m</b>
<b>Kąt nachylenia</b>	<b>35°</b>
<b>Wysokość budynku</b>	<b>7.52 m</b>
<b>Wymiary działki</b>	<b>26.84 x 31.39 m</b>



## Opis projektu

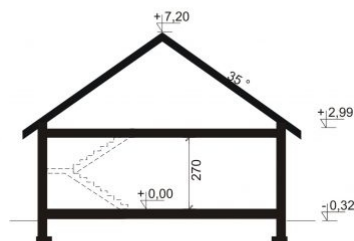
DOMENA 117 B to parterowy dom dla rodziny 4-5 osobowej. Wchodząc do domu mamy dostęp do garażu, części dziennej i nocnej budynku, a w razie potrzeby także poddasza zaadaptowanego na cele mieszkalne.

Przedśionek z miejscem na szafę prowadzi do strefy dziennej oraz części gospodarczej. Strefa dzienna składają się z przestronnego salonu połączonego z jadalnią oraz kuchnią ze spiżarnią (którą można z łatwością oddzielić). Na wprost wejścia usytuowany został gabinet. Z holu mamy dostęp do strefy nocnej, na którą składają się 3 sypialnie, z których główna posia...

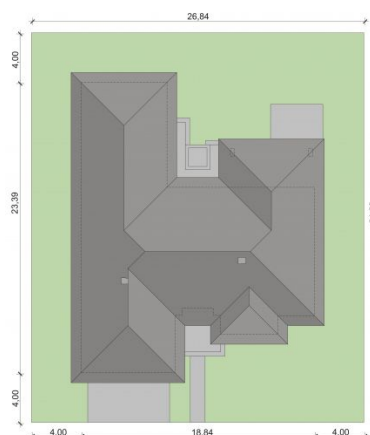
## Elewacje



## Przekrój



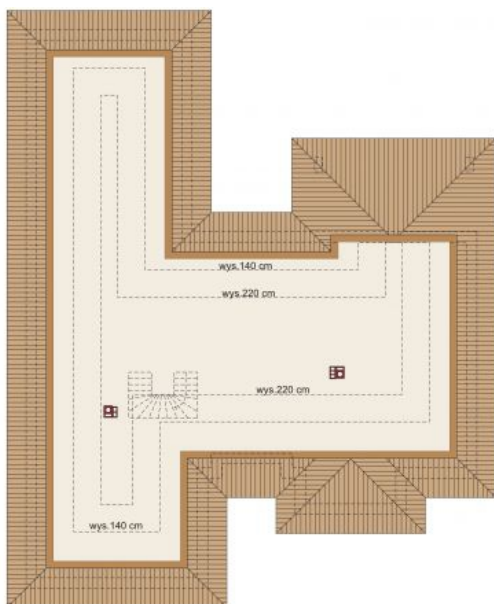
## Sytuacje



**Rzuty**

**Parter 241.10 m<sup>2</sup>**

Wiatrołap	8.18 m <sup>2</sup>
Pokój	15.71 m <sup>2</sup>
Garderoba	5.69 m <sup>2</sup>
Łazienka	6.48 m <sup>2</sup>
Łazienka	9.16 m <sup>2</sup>
Pokój	14.15 m <sup>2</sup>
Pokój	14.15 m <sup>2</sup>
Pralnia	3.54 m <sup>2</sup>
Schowek	1.89 m <sup>2</sup>
WC	2.23 m <sup>2</sup>
Pom. gosp.	7.18 m <sup>2</sup>
Hol	21.49 m <sup>2</sup>
Garaż	43.75 m <sup>2</sup>
Kuchnia	19.96 m <sup>2</sup>
Spizarnia	1.70 m <sup>2</sup>
Jadalnia	15.09 m <sup>2</sup>
Salon	31.30 m <sup>2</sup>
Pokój	15.71 m <sup>2</sup>
Garderoba	1.87 m <sup>2</sup>
Garderoba	1.87 m <sup>2</sup>


**Poddasze 61.10 m<sup>2</sup>**

Poddasze do adaptacji	61.10 m <sup>2</sup>
-----------------------	----------------------