

Podstawowe informacje



Dane techniczne projektu

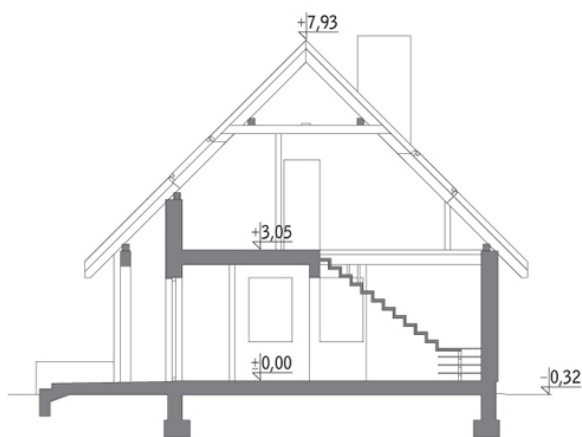
Całkowita powierzchnia	144.88 m²
Powierzchnia użytkowa	144.88 m²
Powierzchnia zabudowy	122.84 m²
Kubatura	666.25 m³
Wymiary budynku	13.80 x 10.70 m
Kąt nachylenia	45°
Wysokość budynku	8.25 m

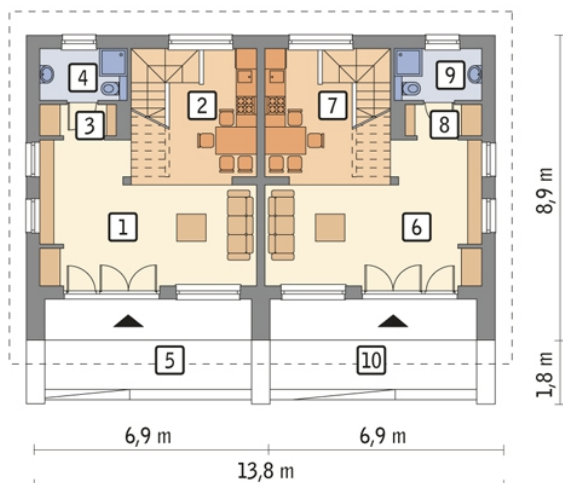


Opis projektu

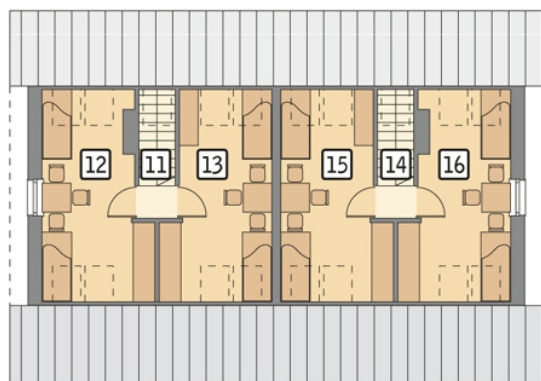
Budynek murowany, z poddaszem użytkowym, niepodpiwniczony, dla około 8 gości. W obiekcie zaprojektowano dwa niezależne segmenty, każdy składający się z: pokoju, aneksu kuchennego, łazienki oraz dwóch dwuosobowych sypialni na poddaszu. Idealny układ funkcjonalny do wypoczynku czteroosobowej rodziny 2+2. Ze względu na symetrię budynku, projekt dostępny jest tylko w jednej wersji (bez lustrzanego odbicia).

Przekrój



Rzuty

Parter 77.90 m²

pokój	21.79 m ²
taras	0.00 m ²
aneks kuchenny	11.39 m ²
korytarz	1.70 m ²
łazienka	4.07 m ²
taras	0.00 m ²
pokój	21.79 m ²
aneks kuchenny	11.39 m ²
korytarz	1.70 m ²
łazienka	4.07 m ²


Poddasze 66.98 m²

schody	4.49 m ²
pokój	15.54 m ²
pokój	13.46 m ²
schody	4.49 m ²
pokój	13.46 m ²
pokój	15.54 m ²