

## Podstawowe informacje



## Dane techniczne projektu

<b>Całkowita powierzchnia</b>	<b>96.90 m<sup>2</sup></b>
<b>Powierzchnia użytkowa</b>	<b>60.30 m<sup>2</sup></b>
<b>Powierzchnia zabudowy</b>	<b>85.10 m<sup>2</sup></b>
<b>Powierzchnia dachu</b>	<b>171.90 m<sup>2</sup></b>
<b>Kąt nachylenia</b>	<b>45°</b>
<b>Wysokość budynku</b>	<b>7.40 m</b>
<b>Wymiary działki</b>	<b>15.40 x 19.70 m</b>


## Opis projektu

Bajkowy, niewielki dom parterowy dla małej rodziny. Funkcja mieszkalna znajduje się na parterze. Funkcja obejmuje: pokój dzienny z kominkiem i wyjściem na taras, kuchnię, pokój sypialny (również z wyjściem na taras), dużą łazienkę oraz pomieszczenie techniczne z piecem c.o. Na poddaszu, na które prowadzi niewielkie schody drewniane, znajduje się przestrzeń przeznaczona na potrzeby pomocnicze lub do adaptacji na dowolne cele. Dom z powodzeniem może być wykorzystany jako rekreacyjny - całoroczny.

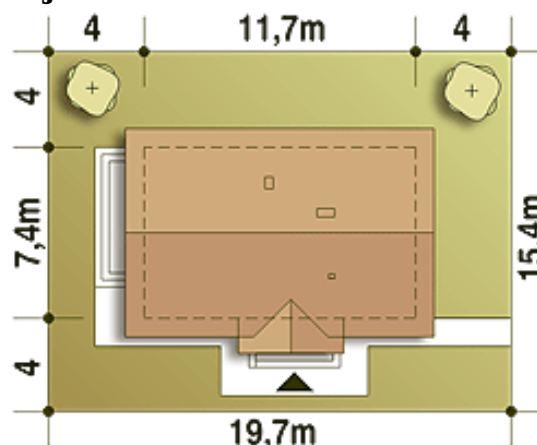
## Elewacje



## Przekrój



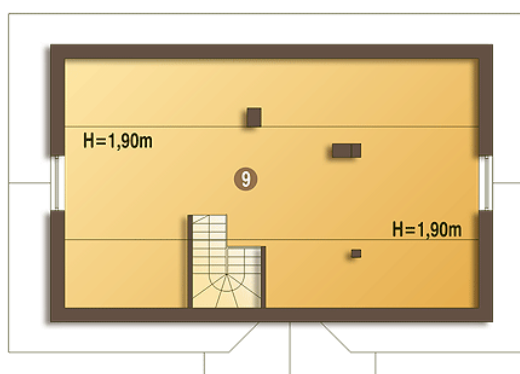
## Sytuacja



**Rzuty**

**Parter 65.70 m<sup>2</sup>**

Wiatrołap	3.50 m <sup>2</sup>
Hol	7.10 m <sup>2</sup>
Łazienka	7.60 m <sup>2</sup>
Kuchnia	9.90 m <sup>2</sup>
Spizarnia + C.O.*	5.60 m <sup>2</sup>
Salon	18.70 m <sup>2</sup>
Sypialnia	9.80 m <sup>2</sup>
Schody	3.50 m <sup>2</sup>


**Piętro 31.20 m<sup>2</sup>**

Strych - pow. o wys. powyżej 1.9m*	31.20 m <sup>2</sup>
------------------------------------	----------------------