

Podstawowe informacje



Dane techniczne projektu

| | |
|-------------------------------|-----------------------------|
| Całkowita powierzchnia | 113.90 m² |
| Powierzchnia użytkowa | 86.30 m² |
| Powierzchnia zabudowy | 66.10 m² |
| Powierzchnia dachu | 130 m² |
| Kubatura | 382 m³ |
| Wymiary budynku | 8 x 9.05 m |
| Kąt nachylenia | 45° |
| Wysokość budynku | 8.10 m |
| Wymiary działki | 15 x 17.05 m |



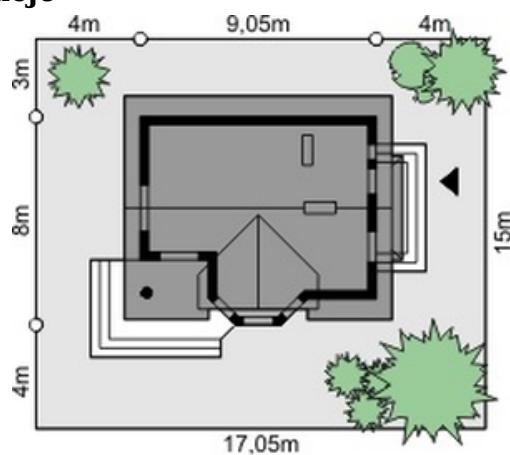
Opis projektu

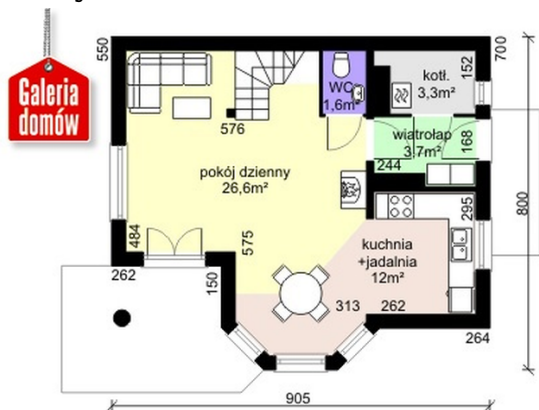
Dom dla miłośników tradycyjnej architektury, który pomimo niewielkich rozmiarów prezentuje się niezwykle atrakcyjnie. Wyróżniają go ciekawie zaprojektowane drewniane elementy wykończeniowe oraz jasna kolorystyka elewacji. Bryłę budynku urozmaicają podcień w narożniku, wykusz i daszek nad wejściem. Na parterze pokój dzienny połączony z jadalnią i kuchnią tworzy jedną dużą, dobrze doświetloną przestrzeń. Na poddaszu znajdują się trzy sypialnie i łazienka. Dom został zaprojektowany na wąską działkę.

Elewacje

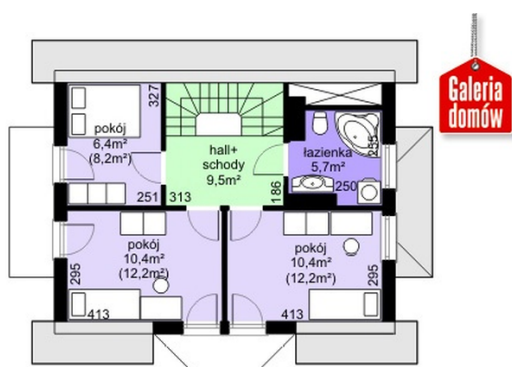


Sytuacje



Rzuty

Parter 46.90 m²

| | |
|----------------------|----------------------|
| Wiatrołap | 3.70 m ² |
| Kuchnia | 12.00 m ² |
| Pokój dzienny | 26.60 m ² |
| WC | 1.60 m ² |
| Kotłownia | 3.00 m ² |


Poddasze 42.40 m²

| | |
|----------------------|----------------------|
| Hall + schody | 9.50 m ² |
| Łazienka | 5.70 m ² |
| Pokój | 10.40 m ² |
| Pokój | 10.40 m ² |
| Pokój | 6.40 m ² |