

## Podstawowe informacje



## Dane techniczne projektu

Całkowita powierzchnia	176 m <sup>2</sup>
Powierzchnia użytkowa	84.90 m <sup>2</sup>
Powierzchnia zabudowy	95 m <sup>2</sup>
Powierzchnia dachu	178 m <sup>2</sup>
Kubatura	279 m <sup>3</sup>
Wymiary budynku	8 x 13.20 m
Kąt nachylenia	45°
Wysokość budynku	8.30 m
Wymiary działki	16 x 21.20 m




## Opis projektu

Ciepły, tradycyjny projekt małego domku dla 4-osobowej rodziny. Dzięki niewielkiej szerokości nadaje się na wąską działkę (likwidując okno w łazience na parterze można zyskać jeszcze dodatkowy metr). Strefa dzienna to salon: część wypoczynkowa z kominkiem i TV oraz jadalnia z wyjściem na częściowo zadaszony taras. Bezpośrednio przy jadalni znajduje się kuchnia, którą można również wydzielić ścianką. Pod schodami praktyczny schowek, który może pełnić rolę spiżarni, garderoby lub dodatkowego WC. Na poddaszu mieszczą się 2 przytulne sypialnie dla dzieci, łazienka oraz pokój rodziców z dużą garder...

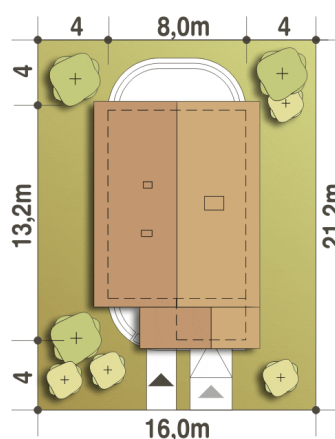
## Elewacje



## Przekrój



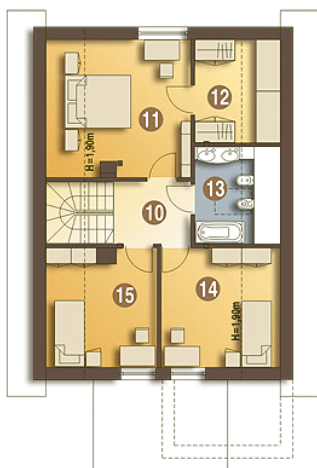
## Sytuacje



**Rzuty**

**Parter 68.10 m<sup>2</sup>**

Wiatrołap	2.00 m <sup>2</sup>
Pom. gospodarcze + CO*	3.80 m <sup>2</sup>
Łazienka	3.20 m <sup>2</sup>
Hol	5.60 m <sup>2</sup>
Schowek	1.00 m <sup>2</sup>
Schody	4.30 m <sup>2</sup>
Pokój dzienny	24.00 m <sup>2</sup>
Kuchnia	6.60 m <sup>2</sup>
Garaż*	17.60 m <sup>2</sup>


**Piętro 50.40 m<sup>2</sup>**

Hol	4.40 m <sup>2</sup>
Sypialnia	13.20 m <sup>2</sup>
Garderoba (strych)*	4.40 m <sup>2</sup>
Łazienka	4.20 m <sup>2</sup>
Sypialnia	8.80 m <sup>2</sup>
Sypialnia	7.70 m <sup>2</sup>