

Podstawowe informacje



Dane techniczne projektu

Całkowita powierzchnia	153.70 m ²
Powierzchnia użytkowa	91.80 m ²
Powierzchnia zabudowy	153.70 m ²
Powierzchnia dachu	240.50 m ²
Kubatura	533 m ³
Wymiary budynku	15 x 10.50 m
Kąt nachylenia	35°
Wysokość budynku	7.40 m
Wymiary działki	23 x 18.50 m


Opis projektu

Projekt Rafi to propozycja niewielkiego domu parterowego z poddaszem do adaptacji na cele użytkowe. Dom został zaprojektowany z myślą o niezbyt szerokich działkach, dodatkowo szerokość można zmniejszyć o 1m po usunięciu okien w garażu i kotłowni. Współczesny, bardzo prosty dom dla 3-4-osobowej rodziny. Budynek na niewielkiej powierzchni parteru mieści wszystkie potrzebne pomieszczenia: 3 sypialnie, salon z wyjściem na częściowo zadaszony taras, kuchnię ze spiżarnią, pralnię z przejściem do garażu, WC, łazienkę, oraz kotłownię na paliwo stałe z wejściem zarówno od ogrodu jak i z domu poprzez g...

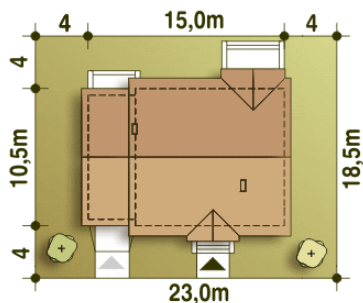
Elewacje



Przekrój



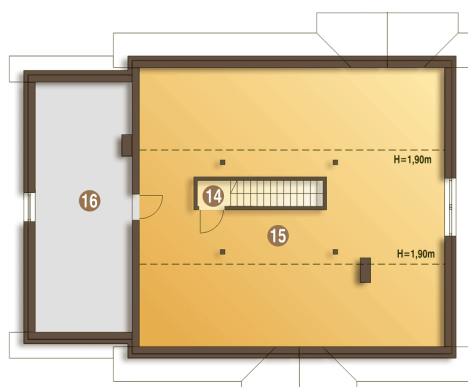
Sytuacje



Rzuty

Parter 122 m²

Spizarnia	1.00 m ²
Wiatrołap	3.70 m ²
Kuchnia	7.50 m ²
WC	1.60 m ²
Kotłownia*	8.20 m ²
Garaż*	18.80 m ²
Hol	9.30 m ²
Łazienka	6.10 m ²
Sypialnia	10.30 m ²
Pralnia*	3.20 m ²
Sypialnia	11.10 m ²
Sypialnia	13.40 m ²
Schody	2.30 m ²
Salon	25.50 m ²


Piętro 37.70 m²

Komunikacja*	1.00 m ²
Strych do adaptacji*	36.70 m ²
Strych*	0.00 m ²