

Podstawowe informacje



Dane techniczne projektu

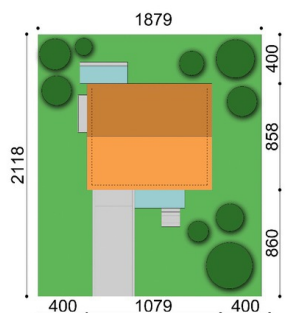
Całkowita powierzchnia	156.20 m²
Powierzchnia użytkowa	157.79 m²
Powierzchnia zabudowy	87.20 m²
Kubatura	732 m³
Kąt nachylenia	35°
Wysokość budynku	7.41 m
Wymiary działki	18.79 x 21.18 m

Opis projektu

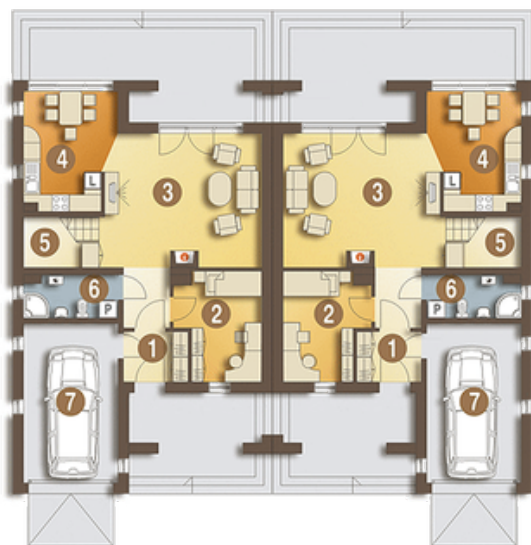
Elewacje



Sytuacje



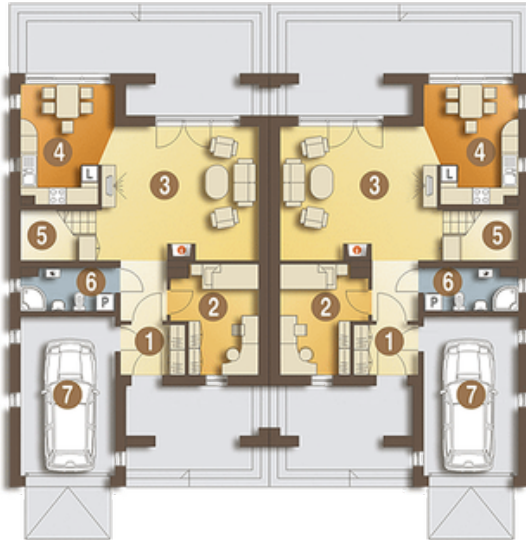
artineX
PROJEKT

Rzuty

Piwnica 42.51 m²

korytarz	11.02 m ²
kom. gosp. odarcze	13.68 m ²
kom. gosp. odarcze	9.36 m ²
kotłownia	8.45 m ²
garaż	28.17 m ²

Parter 70.25 m²

przedsiónek	2.18 m ²
hall	7.20 m ²
schody do piwnicy	1.76 m ²
schody	1.18 m ²
łazienka	7.50 m ²
kuchnia	12.42 m ²
salon	24.71 m ²
pokój sypialny	13.30 m ²

Rzuty**Poddasze 43.44 m²**

schody	2.08 m ²
przedpokój	7.00 m ²
łazienka	4.76 m ²
pokój sypialny	9.97 m ²
pokój sypialny	11.90 m ²
pokój sypialny	7.73 m ²