

Podstawowe informacje



Dane techniczne projektu

Całkowita powierzchnia	125 m²
Powierzchnia użytkowa	124.90 m²
Powierzchnia zabudowy	118.50 m²
Powierzchnia dachu	170 m²
Kubatura	393.30 m³
Wymiary budynku	11.66 x 10.16 m
Kąt nachylenia	30°
Wysokość budynku	7.12 m
Wymiary działki	18.66 x 18.16 m

Opis projektu

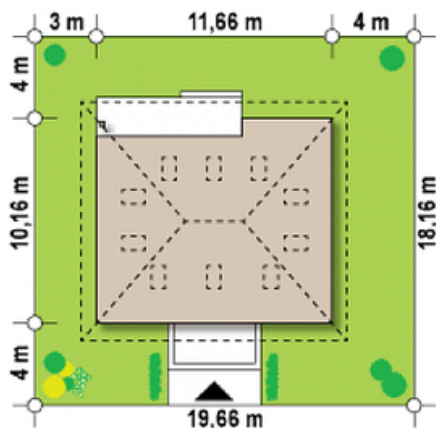
Z121A to projekt średniej wielkości domu, stworzony z myślą o prawdziwych pasjonatach klasyki. Jasne, ciepłe barwy oraz drewniane wykończenia elewacji nadają mu uroku i elegancji. Czterospadowy dach sprawia, że dom nie jest drogi w budowie, a okna połaciowe na piętrze wprowadzają osobliwy klimat nadając mu przytulności.

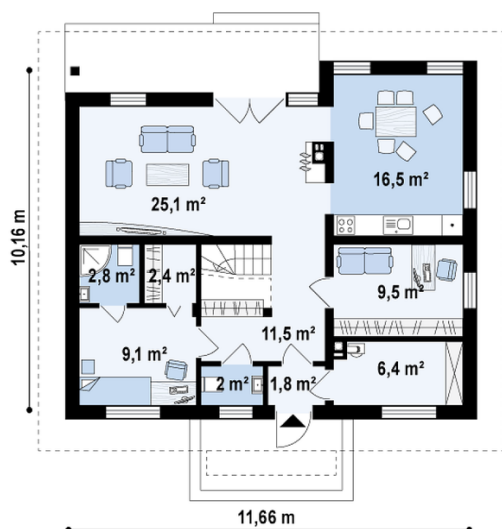
Wnętrza domu Z121A, dzięki dużym przeszkleniom są jasne i przestronne. Główną zaletą proponowanego projektu jest ciekawe usytuowanie salonu oddzielonego od części kuchennej-jadalnej kominkiem, który nadaje niepowtarzalnego uroku. Dzięki temu możemy w peł...

Elewacje

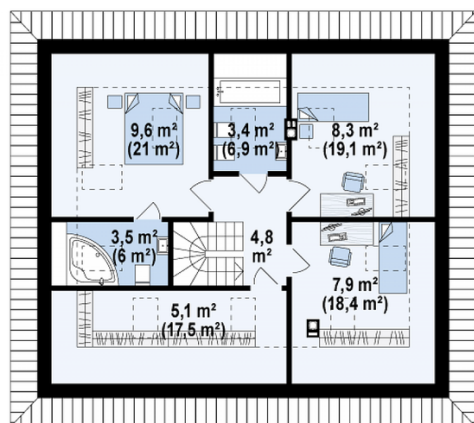


Sytuacje



Rzuty

Parter 87.10 m²

Sień	1.80 m ²
Salon	25.10 m ²
Hol / schody	11.60 m ²
WC	1.90 m ²
Pokój	9.10 m ²
Łazienka	2.80 m ²
Garderoba	2.40 m ²
P.g. / spiżarka	6.40 m ²
Gabinet	9.50 m ²
Kuchnia / jadalnia	16.50 m ²


Poddasze 37.90 m²

Pokój	9.60 m ²
Łazienka	3.40 m ²
Pokój	8.40 m ²
Pokój	7.90 m ²
Garderoba	5.10 m ²
Łazienka	3.50 m ²