

## Podstawowe informacje



## Dane techniczne projektu

<b>Całkowita powierzchnia</b>	<b>113.38 m<sup>2</sup></b>
<b>Powierzchnia użytkowa</b>	<b>103.83 m<sup>2</sup></b>
<b>Powierzchnia zabudowy</b>	<b>94.60 m<sup>2</sup></b>
<b>Powierzchnia dachu</b>	<b>150 m<sup>2</sup></b>
<b>Kubatura</b>	<b>346.84 m<sup>3</sup></b>
<b>Wymiary budynku</b>	<b>10.20 x 9.60 m</b>
<b>Kąt nachylenia</b>	<b>45°</b>
<b>Wysokość budynku</b>	<b>8.72 m</b>
<b>Wymiary działki</b>	<b>18.20 x 20.10 m</b>



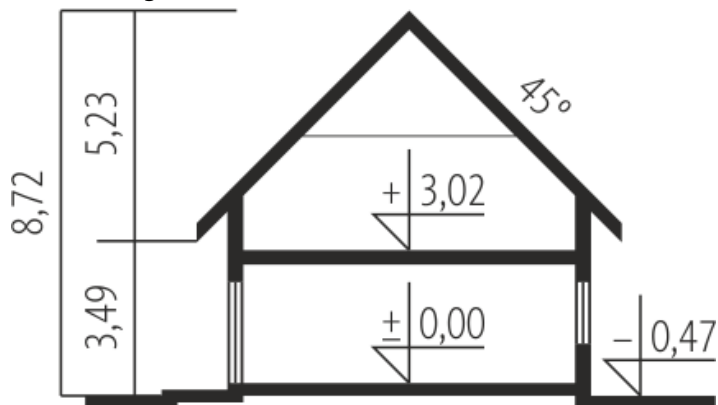
## Opis projektu

Tim III Mocca to optymalne połączenie klasycznej elegancji i sprawdzonych rozwiązań funkcjonalnych. Zwarta bryła budynku, prosty, dwuspadowy dach i ergonomiczny układ pomieszczeń sprawiają, że dom jest tani w realizacji i późniejszej eksploatacji. We wnętrzu zaplanowano czytelny podział stref, znakomicie doświetlony naturalnym światłem, które dzięki dużym przeszkleniom swobodnie wpada do środka, wprowadzając jasną, przytulną atmosferę. Na elewacji króluje szykowna, biszkoptowo-czekoladowa kompozycja, która tworzy wysmakowany efekt estetyczny i w subtel...

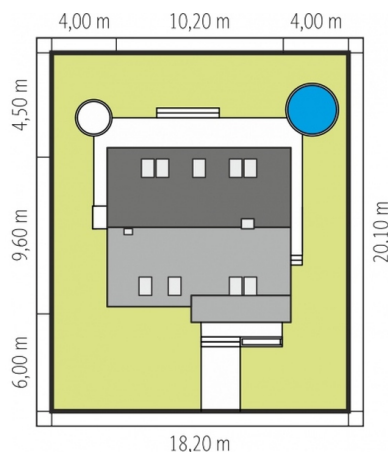
## Elewacje

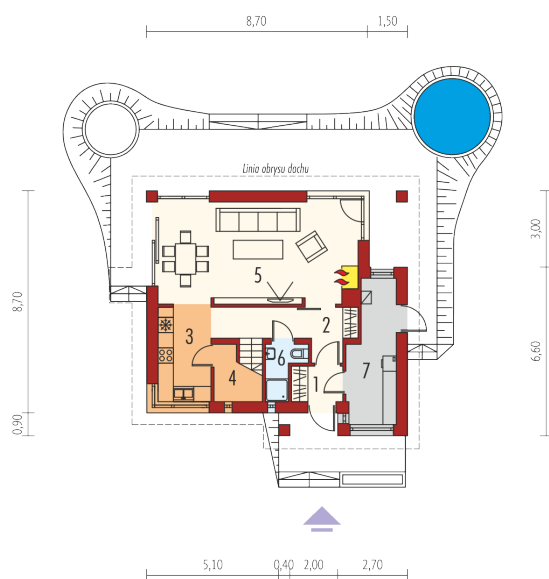


## Przekrój

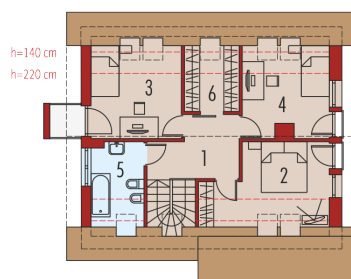


## Sytuacje



**Rzuty**

**Parter 65.81 m<sup>2</sup>**

<b>Wiatrołap</b>	2.75 m <sup>2</sup>
<b>Hol / schody</b>	11.38 m <sup>2</sup>
<b>Kuchnia</b>	7.60 m <sup>2</sup>
<b>Spizarnia</b>	0.94 m <sup>2</sup>
<b>Pokój dzienny / jadalnia</b>	31.07 m <sup>2</sup>
<b>Łazienka</b>	2.52 m <sup>2</sup>
<b>Kotłownia</b>	9.55 m <sup>2</sup>

**Poddasze 47.57 m<sup>2</sup>**


<b>Korytarz</b>	7.51 m <sup>2</sup>
<b>Sypialnia</b>	10.83 m <sup>2</sup>
<b>Sypialnia</b>	10.39 m <sup>2</sup>
<b>Sypialnia</b>	9.54 m <sup>2</sup>
<b>Łazienka</b>	5.31 m <sup>2</sup>
<b>Garderoba</b>	3.99 m <sup>2</sup>