

Podstawowe informacje



Dane techniczne projektu

Całkowita powierzchnia	94.52 m²
Powierzchnia użytkowa	90.83 m²
Powierzchnia zabudowy	73.20 m²
Powierzchnia dachu	144 m²
Kubatura	306.96 m³
Wymiary budynku	9.60 x 7.50 m
Kąt nachylenia	45°
Wysokość budynku	8.37 m
Wymiary działki	17.60 x 15.50 m



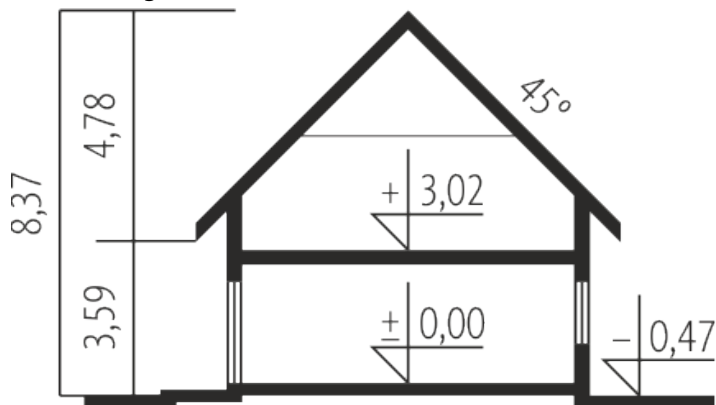
Opis projektu

Dom parterowy z użytkowym poddaszem, niepodpiwniczony, przeznaczony dla 2-3-osobowej rodziny. Strefę dzienną na parterze stanowi pokój dzienny, kuchnia i pokój gościnny z łazienką. Strefa nocna to dwie sypialnie, garderoba i łazienka na poddaszu. Dzięki prostej bryle koszt budowy domu jest niewysoki.

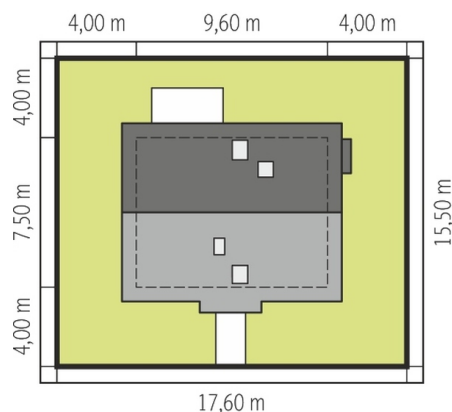
Elewacje

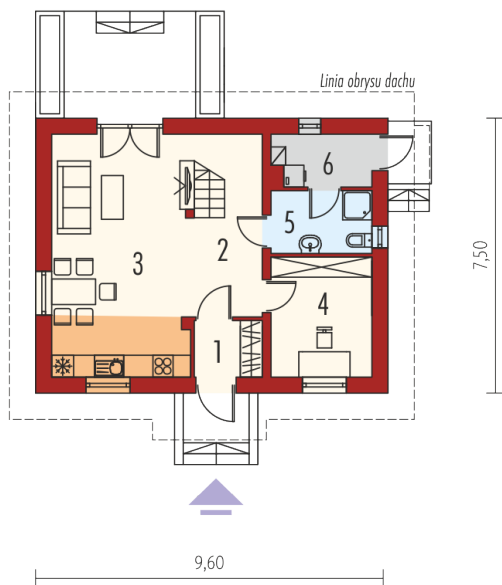


Przekrój

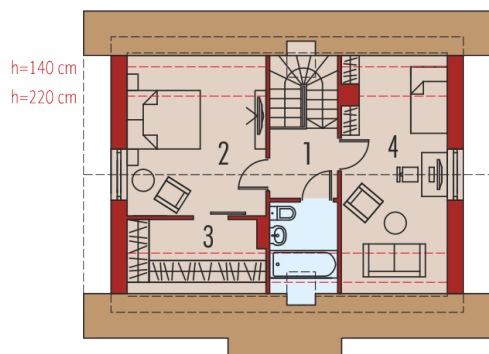


Sytuacje



Rzuty

Parter 54.69 m²

Wiatrołap	2.80 m ²
Hol + schody	9.46 m ²
Pokój dzienny + kuchnia	25.16 m ²
Pokój	8.94 m ²
Łazienka	4.64 m ²
Kotłownia	3.69 m ²


Poddasze 39.83 m²

Korytarz	3.50 m ²
Sypialnia	13.85 m ²
Garderoba	4.77 m ²
Sypialnia	14.43 m ²
Łazienka	3.28 m ²