

## Podstawowe informacje



## Dane techniczne projektu

<b>Całkowita powierzchnia</b>	<b>25.69 m<sup>2</sup></b>
<b>Powierzchnia użytkowa</b>	<b>25.05 m<sup>2</sup></b>
<b>Powierzchnia zabudowy</b>	<b>50.71 m<sup>2</sup></b>
<b>Powierzchnia dachu</b>	<b>93.09 m<sup>2</sup></b>
<b>Kubatura</b>	<b>199.40 m<sup>3</sup></b>
<b>Wymiary budynku</b>	<b>8.41 x 5.25 m</b>
<b>Kąt nachylenia</b>	<b>42°</b>
<b>Wysokość budynku</b>	<b>6.16 m</b>
<b>Wymiary działki</b>	<b>14.40 x 13.45 m</b>




## Opis projektu

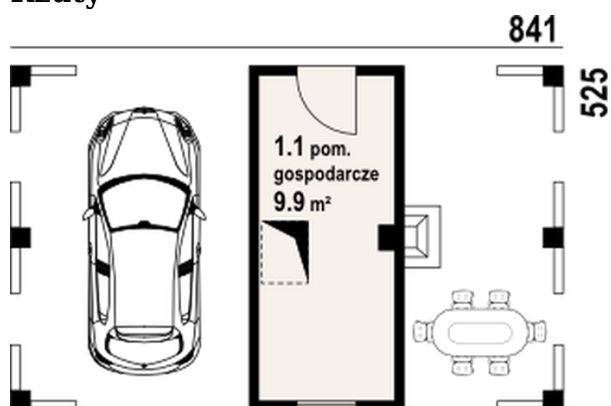
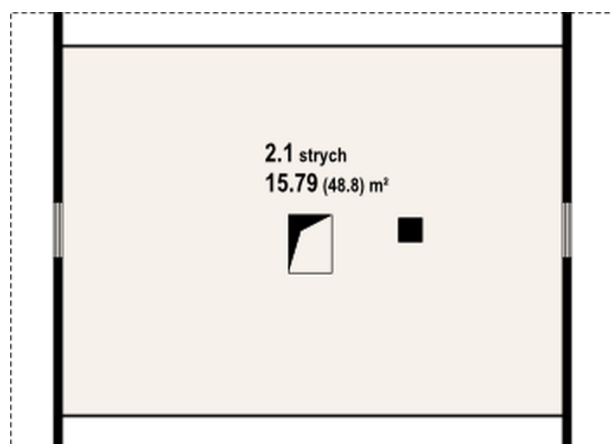
Budynek gospodarczy z wiatą na samochód i grillem zewnętrznym.

## Elewacje



## Sytuacje



**Rzuty****Parter 9.90 m<sup>2</sup>**  
pom. gosp.9.90 m<sup>2</sup>**Poddasze 15.79 m<sup>2</sup>**  
strych15.79 m<sup>2</sup>