

## Podstawowe informacje



## Dane techniczne projektu

<b>Całkowita powierzchnia</b>	<b>23.12 m<sup>2</sup></b>
<b>Powierzchnia użytkowa</b>	<b>23.12 m<sup>2</sup></b>
<b>Powierzchnia zabudowy</b>	<b>64.80 m<sup>2</sup></b>
<b>Powierzchnia dachu</b>	<b>107 m<sup>2</sup></b>
<b>Kubatura</b>	<b>166.61 m<sup>3</sup></b>
<b>Wymiary budynku</b>	<b>9.90 x 7.40 m</b>
<b>Kąt nachylenia</b>	<b>30°</b>
<b>Wysokość budynku</b>	<b>5.43 m</b>
<b>Wymiary działki</b>	<b>16.90 x 14.40 m</b>

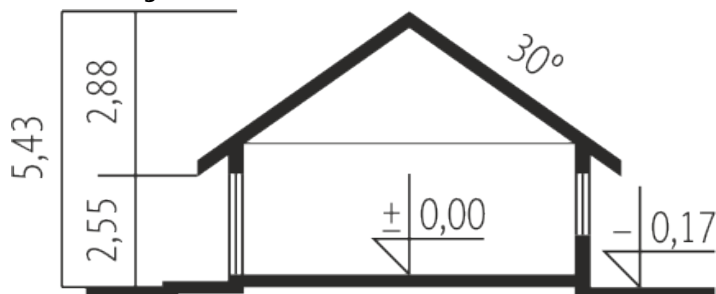
## Opis projektu

Budynek gospodarczy z zadaszoną przestrzenią rekreacyjną i grillem zewnętrznym. Przy grillu przewidziano miejsce na składowanie drewna. Dodatkowo zaprojektowane zostało wyjście na niewielki strych. Budynek gospodarczy G25 to propozycja dla inwestorów, którzy oprócz funkcjonalnego pomieszczenia, w którym z łatwością zmieszczą się domowe sprzęty i narzędzia chcą mieć również przestrzeń rekreacyjną. Zadaszona strefa grillowa doskonale sprawdzi się jako komfortowe miejsce odpoczynku. - z garażem jednostanowiskowym, wiatą samochodową, z zadaszoną przestrzenią r...

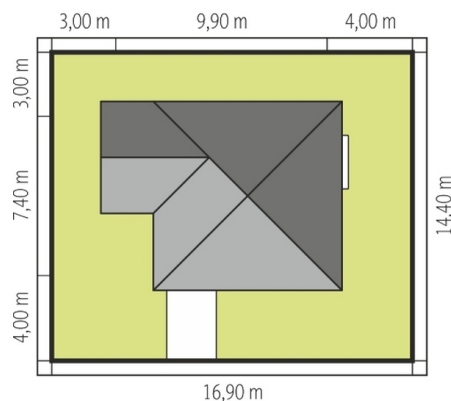
## Elewacje

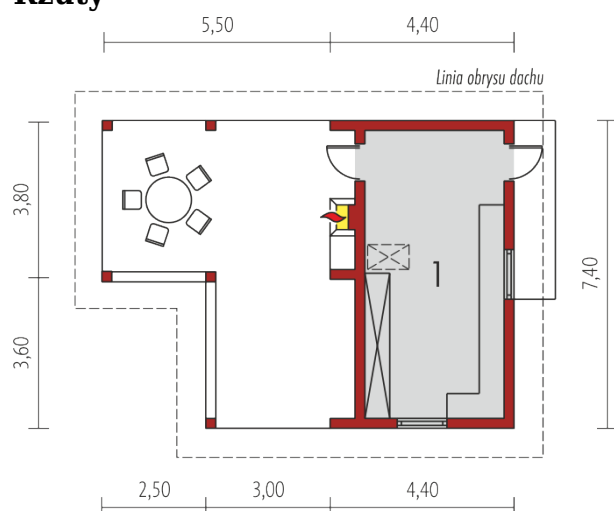


## Przekrój



## Sytuacje



**Rzuty****Parter 23.12 m<sup>2</sup>****Pom. gospodarcze**23.12 m<sup>2</sup>