

Podstawowe informacje



Dane techniczne projektu

Całkowita powierzchnia	59.07 m²
Powierzchnia użytkowa	59.07 m²
Powierzchnia zabudowy	49.80 m²
Kubatura	250 m³
Wymiary budynku	7.15 x 7.07 m
Kąt nachylenia	38°
Wysokość budynku	6.29 m
Wymiary działki	14.15 x 15.07 m




Opis projektu

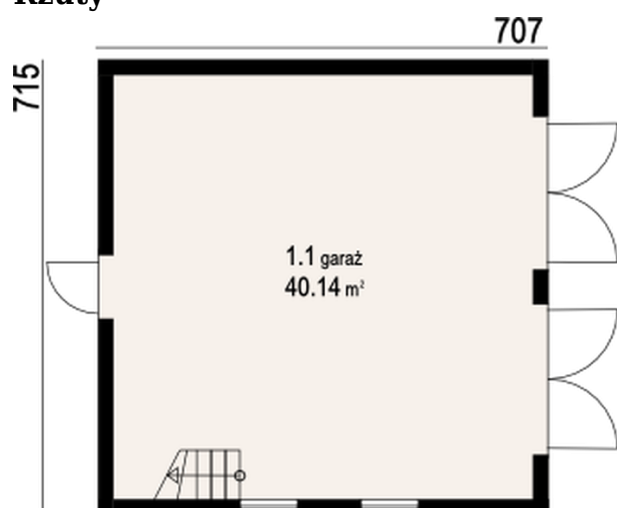
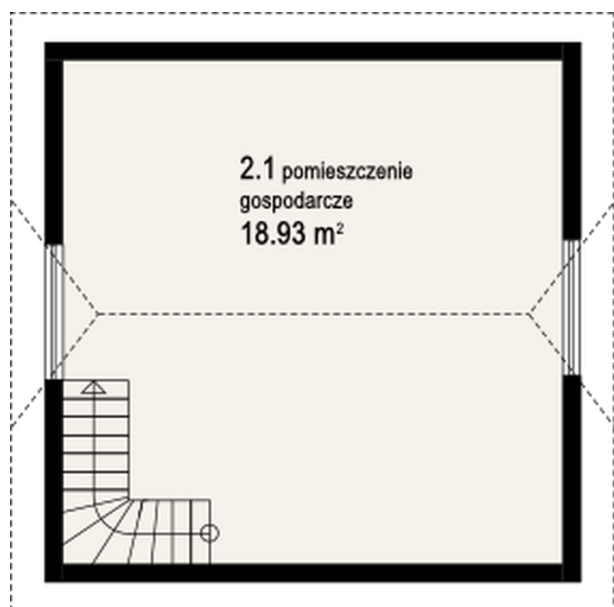
Garaż dwustanowiskowy z poddaszem gospodarczym

Elewacje



Sytuacje



Rzuty**Parter 40.14 m²**
garaż40.14 m²**Poddasze 18.93 m²**
pom. gosp.18.93 m²