

Podstawowe informacje



Dane techniczne projektu


Całkowita powierzchnia	60.89 m²
Powierzchnia użytkowa	68.67 m²
Powierzchnia zabudowy	62.88 m²
Powierzchnia dachu	106.67 m²
Kubatura	266 m³
Wymiary budynku	9.90 x 6.20 m
Kąt nachylenia	38°
Wysokość budynku	6.14 m
Wymiary działki	17.90 x 13.80 m




Opis projektu

Garaż dwustanowiskowy z poddaszem gospodarczym

Elewacje

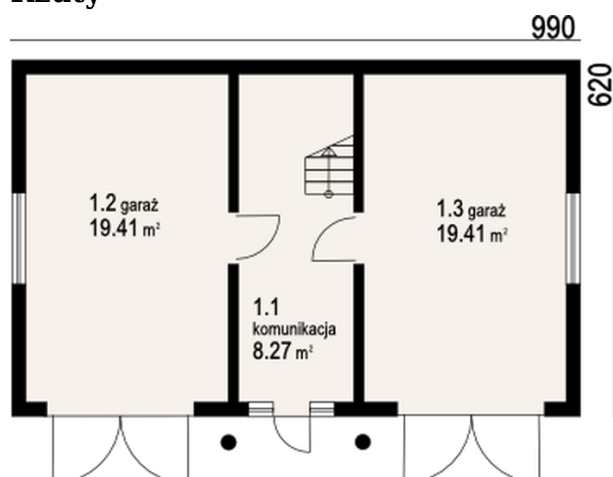


Sytuacje

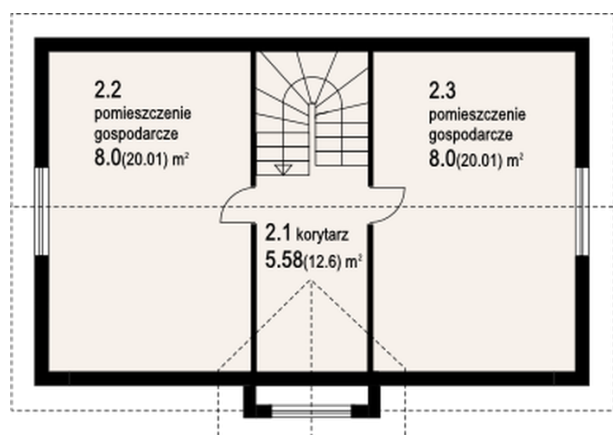


DOBRY DOM
ul. Władysława Romańczuka 6, 35-302 Rzeszów
+48 17 852 52 30
08:00 - 16:00
waldemar.kowalski@grupadobrydom.pl

Podane ceny nie stanowią oferty handlowej w rozumieniu art. 66 par. 1 Kodeksu Cywilnego

Rzuty

Parter 8.27 m²

komunikacja	8.27 m ²
garaż	19.41 m ²
garaż	19.41 m ²


Poddasze 52.62 m²

korytarz	5.58 m ²
pom. gosp.	8.00 m ²
pom. gosp.	8.00 m ²