

## Podstawowe informacje



## Dane techniczne projektu

<b>Całkowita powierzchnia</b>	<b>152.60 m<sup>2</sup></b>
<b>Powierzchnia użytkowa</b>	<b>119 m<sup>2</sup></b>
<b>Powierzchnia zabudowy</b>	<b>90.30 m<sup>2</sup></b>
<b>Powierzchnia dachu</b>	<b>157.80 m<sup>2</sup></b>
<b>Kubatura</b>	<b>517 m<sup>3</sup></b>
<b>Wymiary budynku</b>	<b>9.50 x 9.50 m</b>
<b>Kąt nachylenia</b>	<b>40°</b>
<b>Wysokość budynku</b>	<b>8.30 m</b>
<b>Wymiary działki</b>	<b>16.50 x 17.50 m</b>



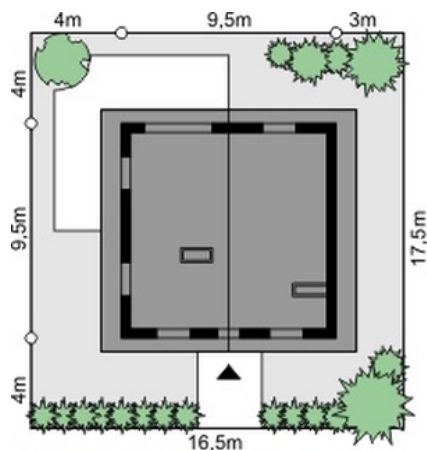
## Opis projektu

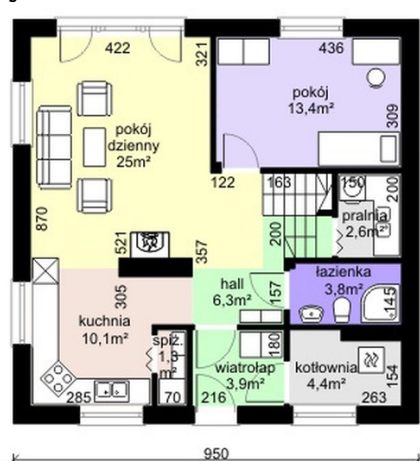
Dom o prostej, tradycyjnej bryle z dwuspadowym dachem. Ciepła kolorystyka elewacji podkreśla spokojny charakter domu i jego wygodę. Duże przeszklenia od strony ogrodu naturalnie rozświetlają wnętrze pokoju dziennego i sypialni. Bryłę budynku urozmaicają balkony nad wejściem i od strony ogrodu. Wnętrze domu jest funkcjonalne i przejrzyste. Dużym atutem jest przestronny salon z kominkiem i otwarta kuchnia. Ciszę i spokój zapewnią poddasze z trzema przytulnymi sypialniami, każda z dostępem do balkonu. To idealne rozwiązanie dla osób ceniących sprawdzone rozwiązania. Dostępne są p...

## Elewacje

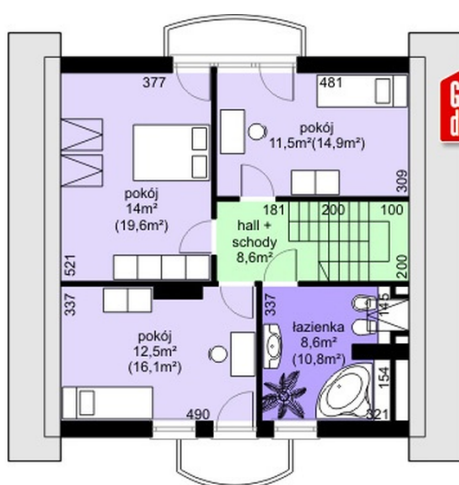


## Sytuacje



**Rzuty**

**Parter 68.21 m<sup>2</sup>**

Wiatrołap	3.77 m <sup>2</sup>
Hall	4.93 m <sup>2</sup>
Spizarnia	1.18 m <sup>2</sup>
Kuchnia	10.54 m <sup>2</sup>
Pokój dzienny	24.14 m <sup>2</sup>
Pokój	13.22 m <sup>2</sup>
Pralnia	2.53 m <sup>2</sup>
Łazienka	3.67 m <sup>2</sup>
Kotłownia	4.23 m <sup>2</sup>


**Poddasze 55.76 m<sup>2</sup>**

Hall + schody	9.66 m <sup>2</sup>
Łazienka	8.49 m <sup>2</sup>
Pokój	12.33 m <sup>2</sup>
Pokój	13.89 m <sup>2</sup>
Pokój	11.39 m <sup>2</sup>