

## Podstawowe informacje



## Dane techniczne projektu

<b>Całkowita powierzchnia</b>	<b>158.90 m<sup>2</sup></b>
<b>Powierzchnia użytkowa</b>	<b>100.60 m<sup>2</sup></b>
<b>Powierzchnia zabudowy</b>	<b>95.50 m<sup>2</sup></b>
<b>Powierzchnia dachu</b>	<b>151 m<sup>2</sup></b>
<b>Kubatura</b>	<b>529 m<sup>3</sup></b>
<b>Wymiary budynku</b>	<b>11.05 x 9.05 m</b>
<b>Kąt nachylenia</b>	<b>38°</b>
<b>Wysokość budynku</b>	<b>8.10 m</b>
<b>Wymiary działki</b>	<b>18.05 x 17.05 m</b>



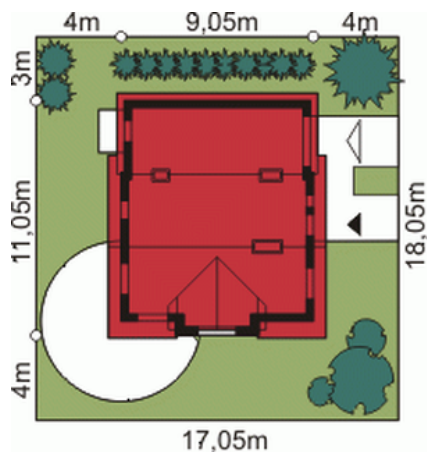
## Opis projektu

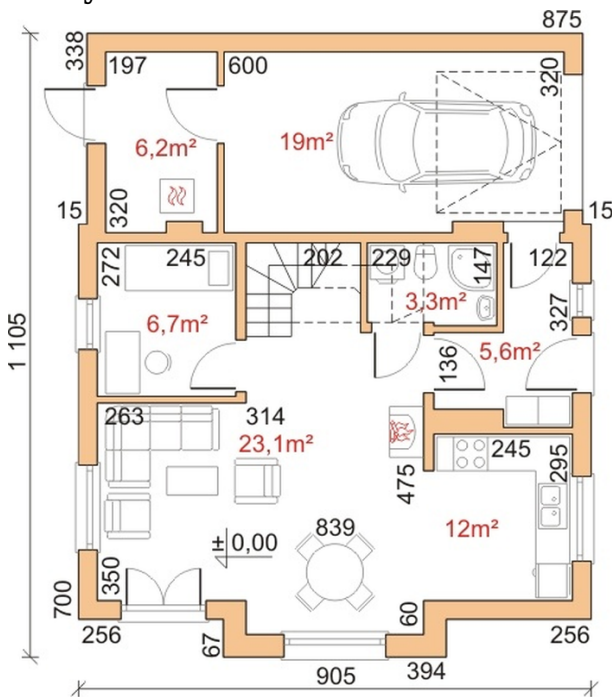
Projekt Dom przy Kalinowej 4 zawiera wszelkie walory większych domów z poddaszem, a jego atutem są niewielkie gabaryty oraz nowoczesna aranżacja. W projekcie został wydzielony dodatkowy pokój na parterze, oddzielne pomieszczenie na kotłownię, przy zachowaniu funkcjonalności wnętrza. Dostępna również wersja projektu bez garażu Dom przy Kalinowej 5 oraz w tradycyjnym stylu Dom przy Kalinowej 2, Dom przy Kalinowej 3 i z podcieniem Dom przy Kalinowej.

## Elewacje

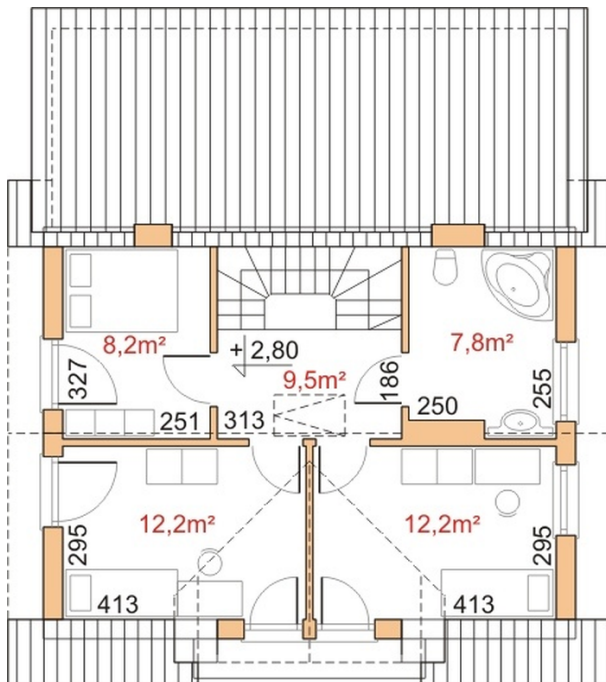


## Sytuacje



**Rzuty**

**Parter 56.90 m<sup>2</sup>**

Wiatrołap	5.60 m <sup>2</sup>
Kuchnia	12.00 m <sup>2</sup>
Pokój dzienny	23.10 m <sup>2</sup>
Pokój	6.70 m <sup>2</sup>
Łazienka	3.30 m <sup>2</sup>
Kotłownia	6.20 m <sup>2</sup>
Garaż	19.00 m <sup>2</sup>


**Poddasze 49.90 m<sup>2</sup>**

Pokój	12.20 m <sup>2</sup>
Pokój	12.20 m <sup>2</sup>
Pokój	8.20 m <sup>2</sup>
Hall + schody	9.50 m <sup>2</sup>
Łazienka	7.80 m <sup>2</sup>