

Podstawowe informacje



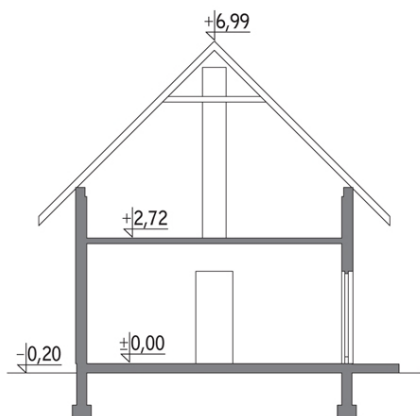
Dane techniczne projektu

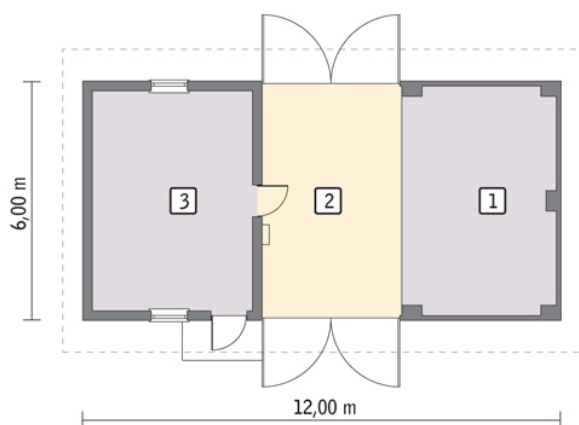
Całkowita powierzchnia	88.73 m²
Powierzchnia użytkowa	64.10 m²
Powierzchnia zabudowy	72 m²
Kubatura	409.54 m³
Wymiary budynku	12 x 6 m
Kąt nachylenia	45°
Wysokość budynku	7.19 m

Opis projektu

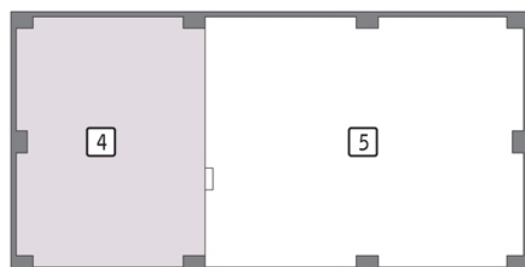
Budynek murowany, w części - z poddaszem, niepodpiwniczony. W jednej części obiektu zaprojektowano pomieszczenia stodoły (sąsiek i bosiko), w drugiej zaś, pomieszczenie gospodarcze. Nad pomieszczeniem gospodarczym zaprojektowano strop, tworząc w ten sposób dodatkowe miejsce na skład siana, słomy lub narzędzi rolniczych.

Przekrój



Rzuty**Parter 64.10 m²**

sąsiek	21.75 m ²
boisko	20.16 m ²
pom. gosp.	22.19 m ²

**Poddasze 24.63 m²**

pom. gosp.	24.63 m ²
pustka nad parterem	0.00 m ²