

## Podstawowe informacje



## Dane techniczne projektu

<b>Powierzchnia użytkowa</b>	<b>98.70 m<sup>2</sup></b>
<b>Powierzchnia zabudowy</b>	<b>60 m<sup>2</sup></b>
<b>Powierzchnia dachu</b>	<b>91.50 m<sup>2</sup></b>
<b>Wymiary budynku</b>	<b>6.20 x 11.95 m</b>
<b>Kąt nachylenia</b>	<b>30°</b>
<b>Wysokość budynku</b>	<b>9.80 m</b>
<b>Wymiary działki</b>	<b>6.20 x 21.95 m</b>

## Opis projektu

Nowoczesny dom piętrowy w zabudowie szeregowej nakryty dachem dwuspadowym. Bardzo funkcjonalne wnętrze zapewnia mieszkańcom wysoki komfort. Otwarta przestrzeń salonu integruje mieszkańców w trakcie dnia, w jego przestrzeni łatwo wydzielić część na jadalnię i na wypoczynek. Częściowo zakryty taras łączy salon z ogrodem. Na piętrze znajdują się cztery sypialnie, łazienka i pomocnicze pomieszczenie pralni - suszarni, gdzie znajduje się również kocioł gazowy z zamkniętą komorą spalania. Sypialnie od strony ogrodu można połączyć tworząc jeden większy pokój. Na poddaszu...

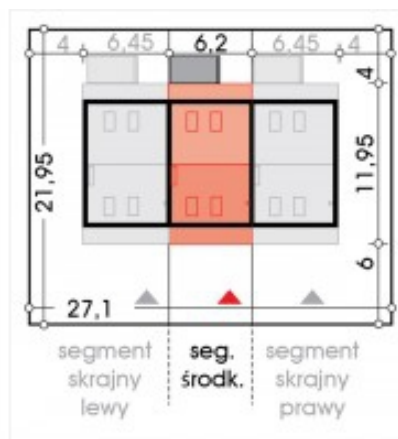
## Elewacje

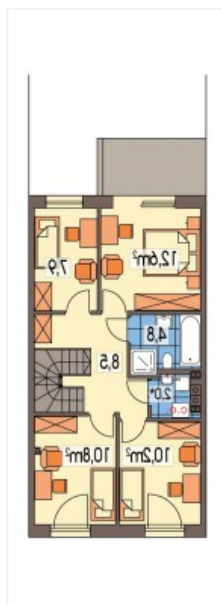
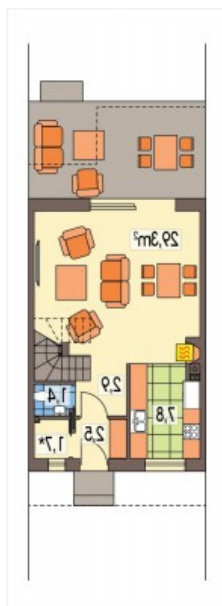


## Przekrój



## Sytuacje



**Rzuty**

**Rzuty**

