

Podstawowe informacje



Dane techniczne projektu

Całkowita powierzchnia	302.20 m²
Powierzchnia użytkowa	188.13 m²
Powierzchnia zabudowy	316.17 m²
Powierzchnia dachu	486.27 m²
Kubatura	691.99 m³
Wymiary budynku	18.84 x 23.39 m
Kąt nachylenia	35°
Wysokość budynku	7.52 m
Wymiary działki	26.84 x 31.39 m



Opis projektu

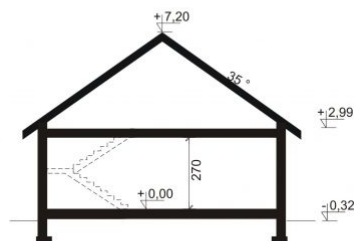
DOMENA 117 B to parterowy dom dla rodziny 4-5 osobowej. Wchodząc do domu mamy dostęp do garażu, części dziennej i nocnej budynku, a w razie potrzeby także poddasza zaadaptowanego na cele mieszkalne.

Przedśionek z miejscem na szafę prowadzi do strefy dziennej oraz części gospodarczej. Strefa dzienna składają się z przestronnego salonu połączonego z jadalnią oraz kuchnią ze spiżarnią (którą można z łatwością oddzielić). Na wprost wejścia usytuowany został gabinet. Z holu mamy dostęp do strefy nocnej, na którą składają się 3 sypialnie, z których główna posia...

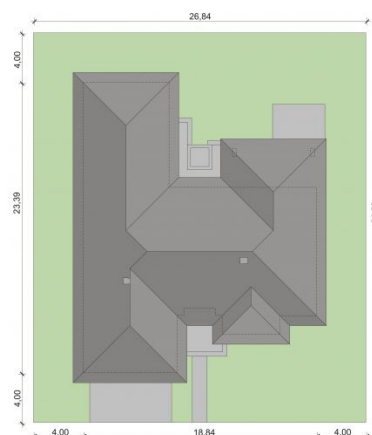
Elewacje



Przekrój



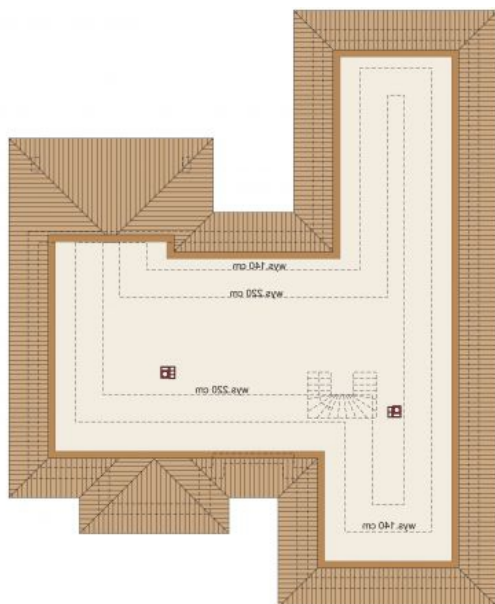
Sytuacje



Rzuty

Parter 241.10 m²

Wiatrołap	8.18 m ²
Pokój	15.71 m ²
Garderoba	5.69 m ²
Łazienka	6.48 m ²
Łazienka	9.16 m ²
Pokój	14.15 m ²
Pokój	14.15 m ²
Pralnia	3.54 m ²
Schowek	1.89 m ²
WC	2.23 m ²
Pom. gosp.	7.18 m ²
Hol	21.49 m ²
Garaż	43.75 m ²
Kuchnia	19.96 m ²
Spizarnia	1.70 m ²
Jadalnia	15.09 m ²
Salon	31.30 m ²
Pokój	15.71 m ²
Garderoba	1.87 m ²
Garderoba	1.87 m ²


Poddasze 61.10 m²

Poddasze do adaptacji	61.10 m ²
-----------------------	----------------------