

Podstawowe informacje



Dane techniczne projektu

Całkowita powierzchnia	225.60 m²
Powierzchnia użytkowa	137.09 m²
Powierzchnia zabudowy	226.93 m²
Powierzchnia dachu	346.68 m²
Kubatura	510.42 m³
Wymiary budynku	13.69 x 20.29 m
Kąt nachylenia	35°
Wysokość budynku	7.67 m
Wymiary działki	21.69 x 28.29 m



Opis projektu

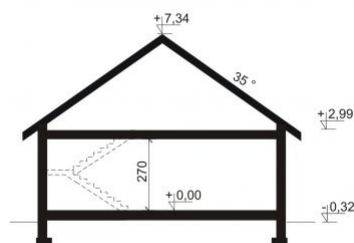
DOMENA 102 B to wygodny dom parterowy, dla 4,5 osób. Nowoczesna architektura, podkreślona dużymi przeszkleniami świetnie wpisuje się w obecne trendy.

Po minięciu praktycznego podcienia przed głównym wejściem do domu, przechodząc przez wiatrołap, wkraczamy do strefy dziennej budynku. Stanowi ją otwarta przestrzeń, z której bez trudu wyodrębnić można salon z kominkiem, jadalnię oraz kuchnię. Szczególnie atrakcyjnie kształtuje się ta ostatnia, wyposażona w wygodną wyspę kuchenną i spiżarnię. Kuchnię można prostymi środkami przekształcić, np. r...

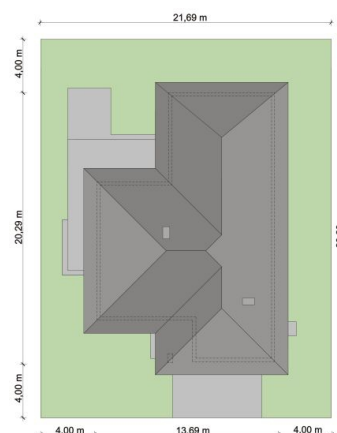
Elewacje



Przekrój



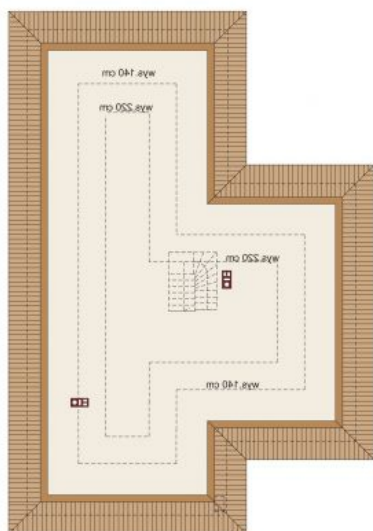
Sytuacje



Rzuty

Parter 177.65 m²

Wiatrołap	5.01 m ²
Pokój	14.53 m ²
Łazienka	4.52 m ²
Garderoba	3.06 m ²
Pokój	12.06 m ²
Łazienka	8.07 m ²
Pokój	12.06 m ²
Kotłownia	7.34 m ²
Garaż	33.22 m ²
Hol	15.97 m ²
Kuchnia	13.75 m ²
Spizarnia	1.47 m ²
Salon z jadalnią	33.73 m ²
Schowek	3.01 m ²
WC	1.53 m ²
Pralnia	4.36 m ²
Garderoba	3.96 m ²


Poddasze 47.95 m²

Poddasze do adaptacji	47.95 m ²
-----------------------	----------------------