

## Podstawowe informacje

WISIOŁ



WISIOŁ



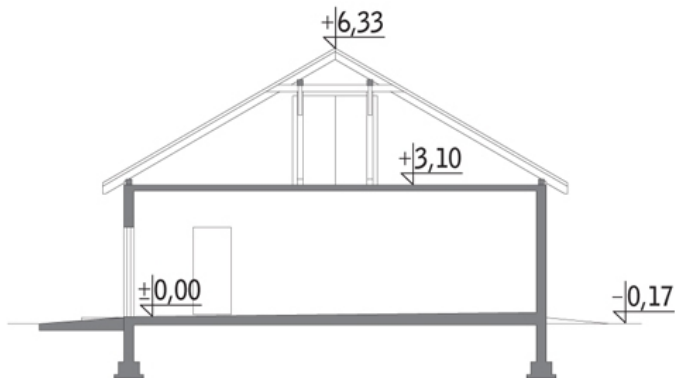
## Dane techniczne projektu

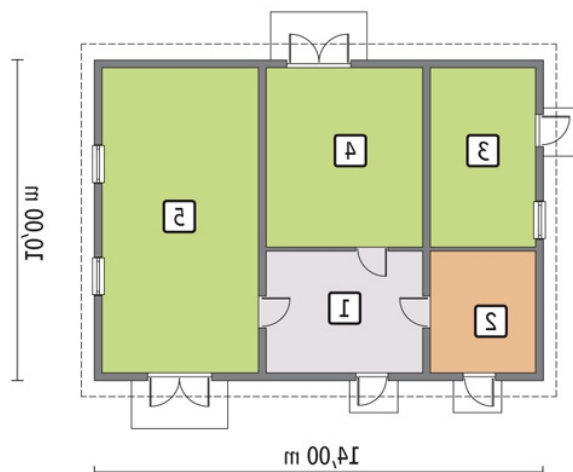
<b>Całkowita powierzchnia</b>	<b>172.61 m<sup>2</sup></b>
<b>Powierzchnia użytkowa</b>	<b>172.61 m<sup>2</sup></b>
<b>Powierzchnia zabudowy</b>	<b>140 m<sup>2</sup></b>
<b>Kubatura</b>	<b>707 m<sup>3</sup></b>
<b>Wymiary budynku</b>	<b>14 x 10 m</b>
<b>Kąt nachylenia</b>	<b>30°</b>
<b>Wysokość budynku</b>	<b>6.49 m</b>

## Opis projektu

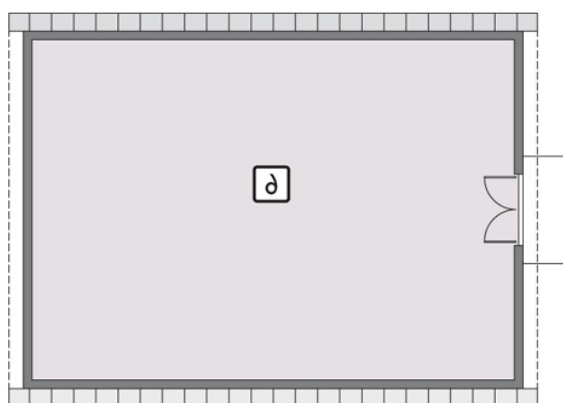
Budynek murowany, z poddaszem użytkowym, niepodpiwniczony. Na parterze przewidziano trzy pomieszczenia inwentarsko-gospodarcze i paszarnię, a na poddaszu skład gospodarczy.

## Przekrój



**Rzuty**

**Parter 123.13 m<sup>2</sup>**

<b>pom. gosp.</b>	18.54 m <sup>2</sup>
<b>magazyn pasz</b>	12.46 m <sup>2</sup>
<b>pom. dla zwierząt</b>	18.36 m <sup>2</sup>
<b>pom. dla zwierząt</b>	27.32 m <sup>2</sup>
<b>pom. dla zwierząt</b>	46.45 m <sup>2</sup>


**Poddasze 49.48 m<sup>2</sup>**

<b>pom. gosp.</b>	49.48 m <sup>2</sup>
-------------------	----------------------