

Podstawowe informacje



Dane techniczne projektu

Całkowita powierzchnia	96.90 m²
Powierzchnia użytkowa	60.30 m²
Powierzchnia zabudowy	85.10 m²
Powierzchnia dachu	171.90 m²
Kąt nachylenia	45°
Wysokość budynku	7.40 m
Wymiary działki	15.40 x 19.70 m




Opis projektu

Bajkowy, niewielki dom parterowy dla małej rodziny. Funkcja mieszkalna znajduje się na parterze. Funkcja obejmuje: pokój dzienny z kominkiem i wyjściem na taras, kuchnię, pokój sypialny (również z wyjściem na taras), dużą łazienkę oraz pomieszczenie techniczne z piecem c.o. Na poddaszu, na które prowadzi niewielkie schody drewniane, znajduje się przestrzeń przeznaczona na potrzeby pomocnicze lub do adaptacji na dowolne cele. Dom z powodzeniem może być wykorzystany jako rekreacyjny - całoroczny.

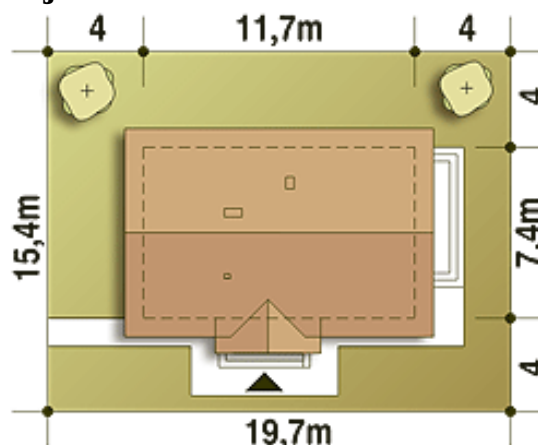
Elewacje



Przekrój



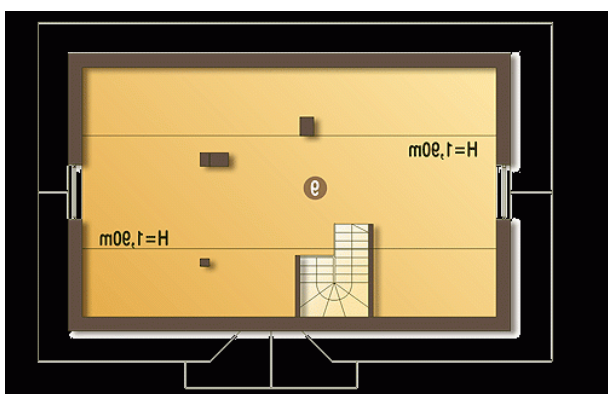
Sytuacje



Rzuty

Parter 65.70 m²

Wiatrołap	3.50 m ²
Hol	7.10 m ²
Łazienka	7.60 m ²
Kuchnia	9.90 m ²
Spizarnia + C.O.*	5.60 m ²
Salon	18.70 m ²
Sypialnia	9.80 m ²
Schody	3.50 m ²


Piętro 31.20 m²

Strych - pow. o wys. powyżej 1.9m*	31.20 m ²
------------------------------------	----------------------