

## Podstawowe informacje



## Dane techniczne projektu

<b>Całkowita powierzchnia</b>	<b>364.90 m<sup>2</sup></b>
<b>Powierzchnia użytkowa</b>	<b>246.30 m<sup>2</sup></b>
<b>Powierzchnia zabudowy</b>	<b>237.20 m<sup>2</sup></b>
<b>Powierzchnia dachu</b>	<b>352 m<sup>2</sup></b>
<b>Kubatura</b>	<b>1 171.70 m<sup>3</sup></b>
<b>Wymiary budynku</b>	<b>23.90 x 10.10 m</b>
<b>Kąt nachylenia</b>	<b>35°</b>
<b>Wysokość budynku</b>	<b>8.10 m</b>
<b>Wymiary działki</b>	<b>34.90 x 18.10 m</b>




## Opis projektu

Wygodny dom wielopokoleniowy, wolnostojący, niepodpiwniczony, z garażem 2-stanowiskowym, posiadający 2 mieszkania: większe dla 4-6 osób, oraz mniejsze, zlokalizowane nad częścią garażową, dla 1-2 osób. Mieszkanie większe zajmuje cały parter oraz część poddasza. Posiada, obok pomieszczeń spełniających podstawowy program funkcjonalny, duże pomieszczenie, które można przeznaczyć na cele rekreacyjne lub zaadaptować na inne cele wg indywidualnych potrzeb. Wejścia główne oraz wyjścia tarasowe usytuowane są w wygodnych podcieniach, chroniących przed opadami. Dodatkowo zaprojektowano funkcjonalne pom...

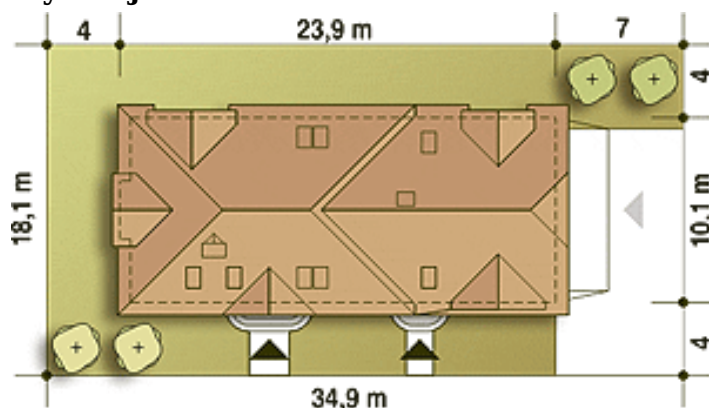
## Elewacje

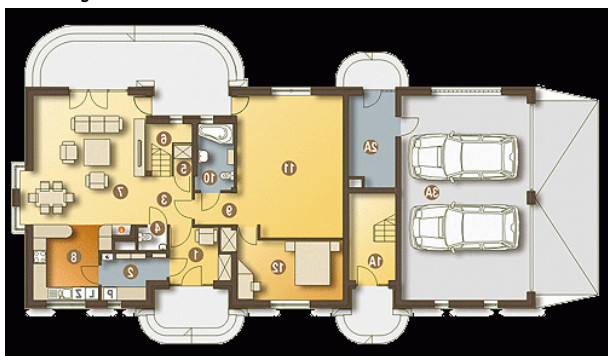


## Przekrój



## Sytuacje



**Rzuty**

**Parter 189.40 m<sup>2</sup>**

<b>Garaż*</b>	53.60 m <sup>2</sup>
<b>Pom. gospodarcze*</b>	8.50 m <sup>2</sup>
<b>Hol + Schody</b>	8.40 m <sup>2</sup>
<b>Wiatrołap</b>	6.00 m <sup>2</sup>
<b>Łazienka</b>	5.00 m <sup>2</sup>
<b>Pokój rekreacyjny</b>	30.80 m <sup>2</sup>
<b>Sypialnia</b>	14.50 m <sup>2</sup>
<b>Pom. gosp. + C.O.*</b>	5.50 m <sup>2</sup>
<b>Hol</b>	4.00 m <sup>2</sup>
<b>WC</b>	1.30 m <sup>2</sup>
<b>Garderoba</b>	1.00 m <sup>2</sup>
<b>Schody</b>	3.20 m <sup>2</sup>
<b>Pokój dzienny</b>	34.20 m <sup>2</sup>
<b>Kuchnia</b>	11.00 m <sup>2</sup>
<b>Hol</b>	2.40 m <sup>2</sup>


**Piętro 175.50 m<sup>2</sup>**

<b>Łazienka</b>	5.90 m <sup>2</sup>
<b>Sypialnia</b>	14.00 m <sup>2</sup>
<b>Pokój dzienny z kuchnią</b>	23.60 m <sup>2</sup>
<b>Komunikacja</b>	5.40 m <sup>2</sup>
<b>Hol</b>	2.80 m <sup>2</sup>
<b>Korytarz</b>	2.90 m <sup>2</sup>
<b>Sypialnia</b>	21.10 m <sup>2</sup>
<b>Garderoba/Strych*</b>	1.70 m <sup>2</sup>
<b>Łazienka</b>	3.20 m <sup>2</sup>
<b>Łazienka</b>	5.80 m <sup>2</sup>
<b>Sypialnia</b>	20.20 m <sup>2</sup>
<b>Sypialnia</b>	20.20 m <sup>2</sup>