

## Podstawowe informacje



## Dane techniczne projektu

<b>Całkowita powierzchnia</b>	<b>187 m<sup>2</sup></b>
<b>Powierzchnia użytkowa</b>	<b>102.10 m<sup>2</sup></b>
<b>Powierzchnia zabudowy</b>	<b>183.30 m<sup>2</sup></b>
<b>Powierzchnia dachu</b>	<b>263 m<sup>2</sup></b>
<b>Kubatura</b>	<b>283 m<sup>3</sup></b>
<b>Wymiary budynku</b>	<b>15.30 x 15.60 m</b>
<b>Kąt nachylenia</b>	<b>35°</b>
<b>Wysokość budynku</b>	<b>7.50 m</b>
<b>Wymiary działki</b>	<b>23.30 x 23.60 m</b>



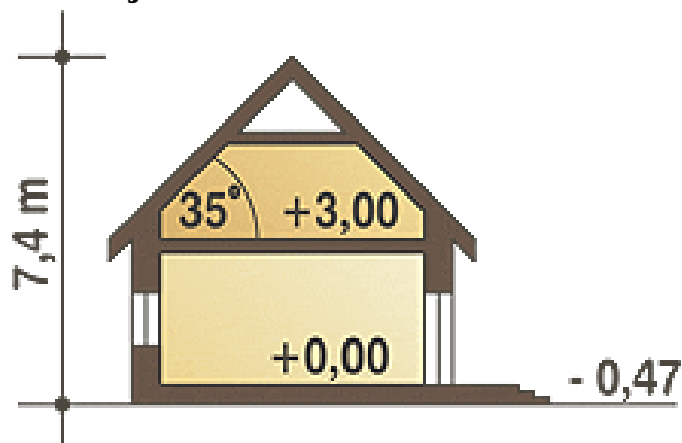
## Opis projektu

Przestronny i bardzo wygodny dom parterowy przeznaczony dla 4-5cio osobowej rodziny z poddaszem do adaptacji na cele użytkowe. Na parterze znajdują się trzy duże i wygodne pokoje indywidualne ze wspólną łazienką oraz osobnym wc. Część dzienną stanowi salon z kominkiem oraz półotwartą kuchnią i jadalnią. Z holu można przejść poprzez pomieszczenie techniczne do garażu. Pomieszczenie techniczne spełnia funkcję kotłowni z piecem CO. Na poddaszu znajduje się ok. 46 m<sup>2</sup> powierzchni o wysokości powyżej 1,9m przeznaczonej do adaptacji na cele mieszkalne lub pomocnicze (powierzchnia ta jest wliczona d...)

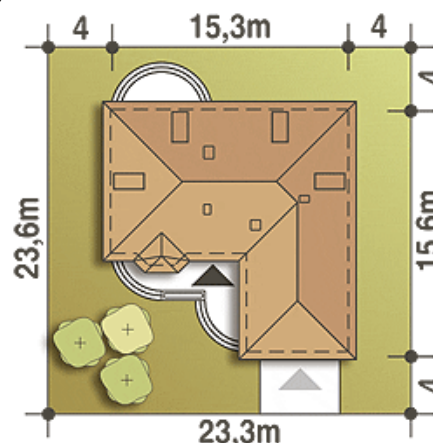
## Elewacje

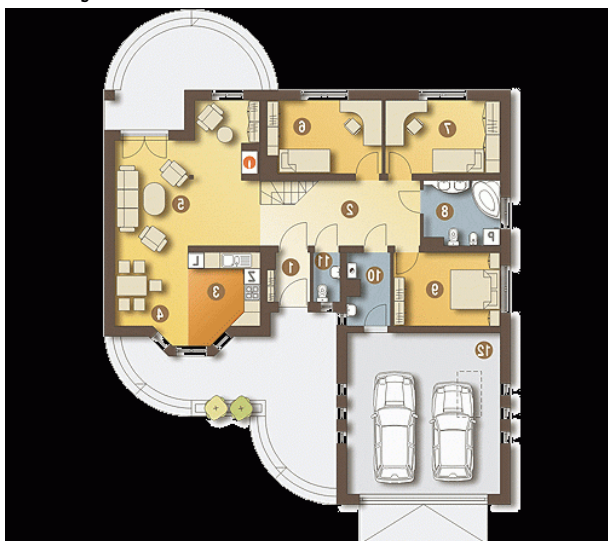


## Przekrój

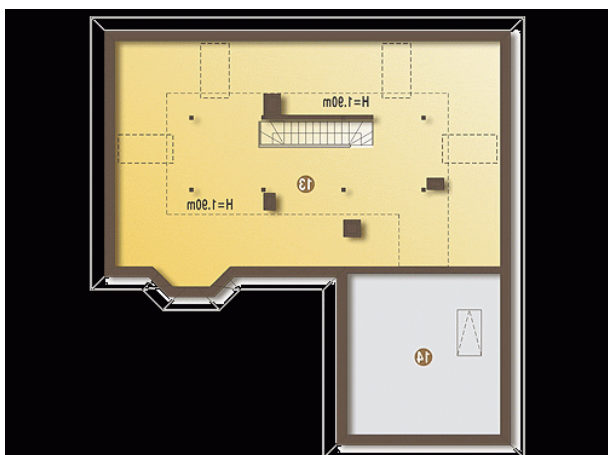


## Sytuacja



**Rzuty**

**Parter 141 m<sup>2</sup>**

Wiatrołap	2.70 m <sup>2</sup>
Pom. gospod. + C.O.*	4.10 m <sup>2</sup>
WC	1.80 m <sup>2</sup>
Garaż*	34.60 m <sup>2</sup>
Hol	14.60 m <sup>2</sup>
Kuchnia	8.30 m <sup>2</sup>
Jadalnia	8.20 m <sup>2</sup>
Salon	25.80 m <sup>2</sup>
Pokój	11.50 m <sup>2</sup>
Pokój	11.80 m <sup>2</sup>
Łazienka	6.70 m <sup>2</sup>
Pokój	10.90 m <sup>2</sup>


**Piętro 46 m<sup>2</sup>**

Strych - pow. do adaptacji pow.1,9m*	46.00 m <sup>2</sup>
Strych*	0.00 m <sup>2</sup>