

## Podstawowe informacje



## Dane techniczne projektu

<b>Całkowita powierzchnia</b>	<b>270.40 m<sup>2</sup></b>
<b>Powierzchnia użytkowa</b>	<b>106.73 m<sup>2</sup></b>
<b>Powierzchnia zabudowy</b>	<b>135.20 m<sup>2</sup></b>
<b>Powierzchnia dachu</b>	<b>207.38 m<sup>2</sup></b>
<b>Kubatura</b>	<b>725.87 m<sup>3</sup></b>
<b>Wymiary budynku</b>	<b>13.74 x 11.31 m</b>
<b>Kąt nachylenia</b>	<b>35°</b>
<b>Wysokość budynku</b>	<b>7.15 m</b>
<b>Wymiary działki</b>	<b>20.74 x 19.51 m</b>



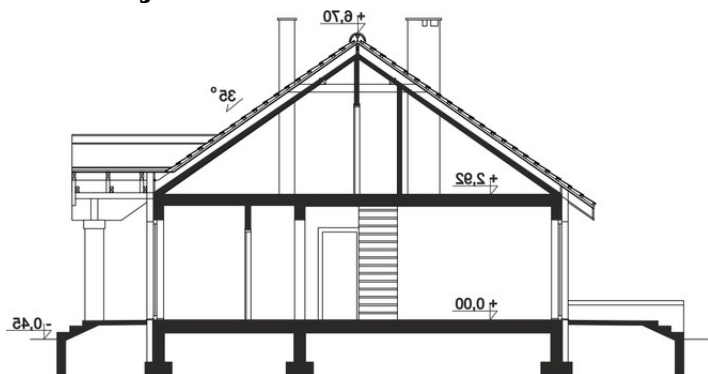
## Opis projektu

Prosty, parterowy i funkcjonalny dom z możliwością adaptacji poddasza. Wnętrze podzielono na 3 strefy. Strefa dzienna to duży, dobrze oświetlony salon połączony z otwartą kuchnią, którą w razie potrzeby można oddzielić ścianką działową. Z pokoju dziennego na zewnątrz prowadzą dwa wyjścia - bezpośrednio na ogród i drugie, zaraz przy jadalni. Takie rozwiązanie sprawia, że dom nadaje się na działkę z wjazdem zarówno od północy, jak również od południa. Strefa nocna to 3 ustawne sypialnie oraz 2 łazienki, w jednej bez trudu zmieści się wygodna wann...

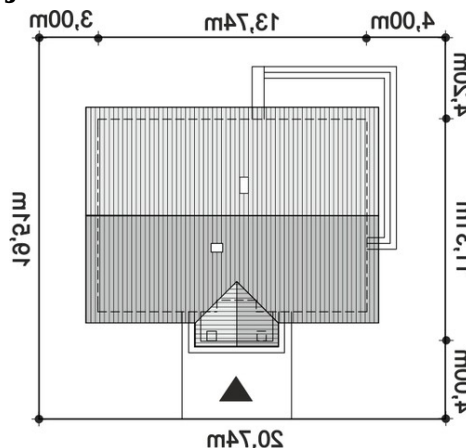
## Elewacje



## Przekrój



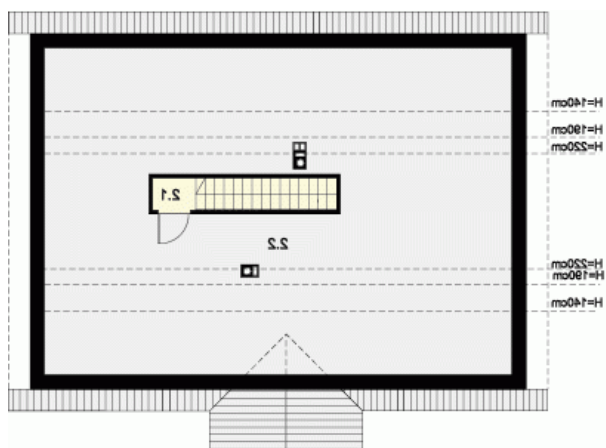
## Sytuacje



**Rzuty**

**Parter 106.73 m<sup>2</sup>**

Wiatrołap	3.55 m <sup>2</sup>
Pokój	11.08 m <sup>2</sup>
Kotłownia	6.18 m <sup>2</sup>
Hol	1.89 m <sup>2</sup>
Komunikacja	11.13 m <sup>2</sup>
Łazienka	4.50 m <sup>2</sup>
Kuchnia	9.45 m <sup>2</sup>
Salon z jadalnią	31.11 m <sup>2</sup>
Pokój	12.37 m <sup>2</sup>
Pokój	11.02 m <sup>2</sup>
Łazienka	4.45 m <sup>2</sup>


**Poddasze 111.74 m<sup>2</sup>**

Komunikacja	1.08 m <sup>2</sup>
Strych	45.07 m <sup>2</sup>