

Podstawowe informacje



Dane techniczne projektu

Całkowita powierzchnia	119.97 m²
Powierzchnia użytkowa	120 m²
Powierzchnia zabudowy	162.67 m²
Powierzchnia dachu	240 m²
Kubatura	703 m³
Wymiary budynku	12.22 x 15.79 m
Kąt nachylenia	30°
Wysokość budynku	7.02 m
Wymiary działki	20.22 x 23.79 m



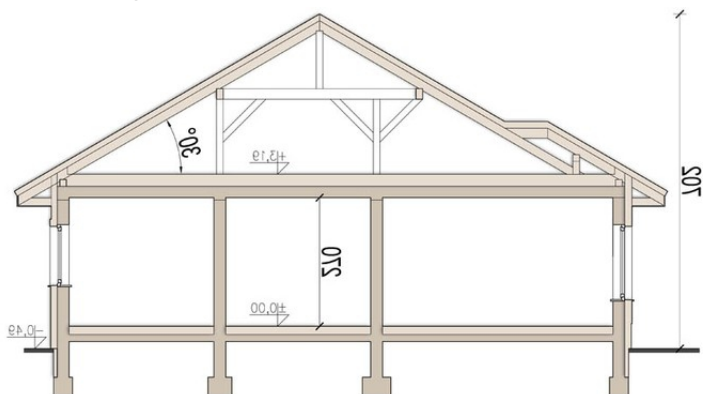
Opis projektu

Szafran to niezwykle komfortowy dom, przeznaczony dla 4-5 osobowej rodziny. Jego wygląd zaprojektowano tak, aby świetnie wpisywał się w każde otoczenie, a zarazem posiadał swój oryginalny i elegancki styl. Atutem projektu jest jasny podział na strefę dzienną i nocną - przeznaczoną tylko dla mieszkańców. Strefa dzienna to przestronny salon z jadalnią otwartą na kuchnię. Przestrzeń zaplanowano tak, aby znalazło się dostateczne miejsce na duży stół, komplet wypoczynkowy, oraz zestaw kina domowego. W centrum domowego ogniska zlokalizowano kominek. Kuchnia została z...

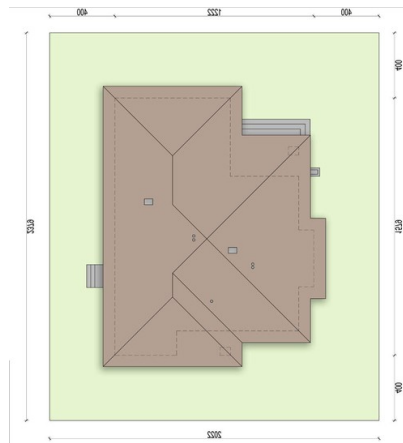
Elewacje

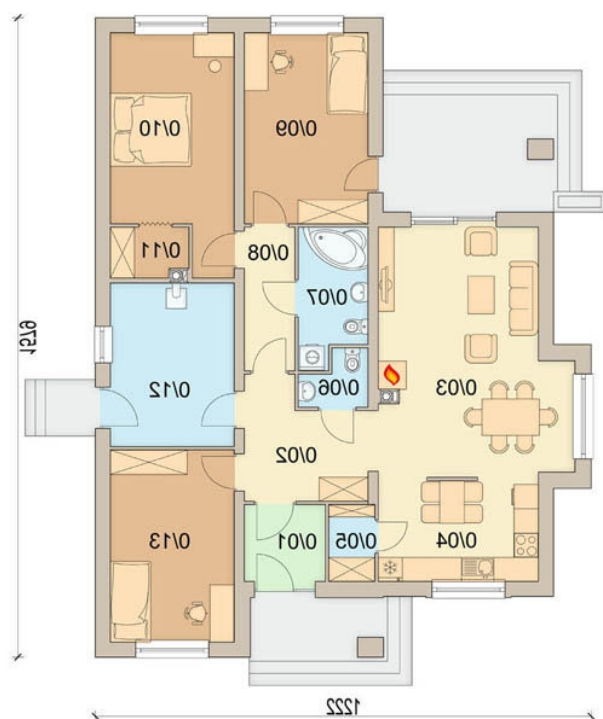


Przekrój



Sytuacje



Rzuty

Parter 119.97 m²

wiatrołap	3.68 m ²
pokój	15.50 m ²
garderoba	2.23 m ²
pom. gosp.odarcze	12.11 m ²
pokój	14.25 m ²
komunikacja	7.77 m ²
salon	26.76 m ²
kuchnia	9.93 m ²
spizarnia	2.08 m ²
wc	1.89 m ²
łazienka	5.32 m ²
korytarz	4.29 m ²
pokój	14.16 m ²