

Podstawowe informacje



Dane techniczne projektu

Całkowita powierzchnia	135.70 m²
Powierzchnia użytkowa	135.20 m²
Powierzchnia zabudowy	147.20 m²
Powierzchnia dachu	90.54 m²
Kubatura	523.80 m³
Wymiary budynku	12 x 16.75 m
Kąt nachylenia	32°
Wysokość budynku	7.73 m
Wymiary działki	15 x 24.75 m

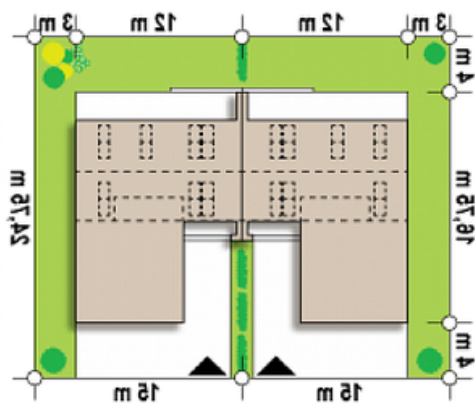
Opis projektu

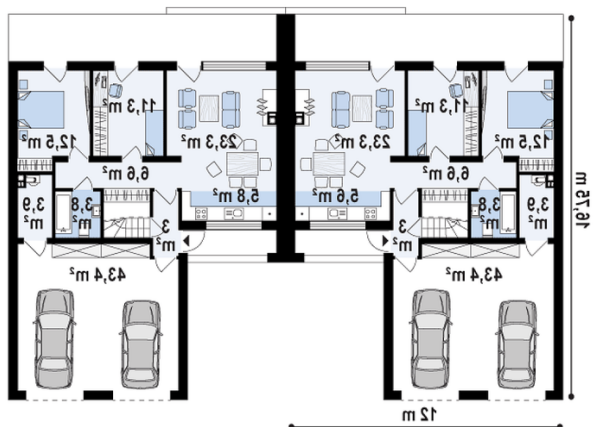
Zb17 to piętrowy dom o dwuspadowym dachu z opcją łączenia segmentów w bliźniak lub zabudowę szeregową. Każdy segment zawiera dwa oddzielne mieszkania, do których wchodzi się przez wspólny przedsionek. Z sieni jest też bezpośrednie wejście do dwustanowiskowego garażu. Z garażu zaś do pomieszczenia gospodarczego.

Pierwsze mieszkanie znajduje się na parterze. Zawiera salon połączony z kuchnią. Salon ma wyjście na zadaszony taras. Mieszkanie posiada jeszcze dwa pokoje i łazienkę.

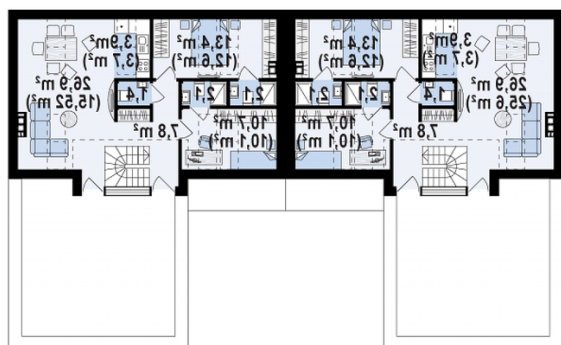
Na piętrze może być drugie mieszkanie, które posiada duży salo...

Sytuacje



Rzuty
Parter 70.40 m²


Sień	3.10 m ²
Hol	6.60 m ²
Salonjadalnia	23.10 m ²
Kuchnia	5.80 m ²
Łazienka	3.90 m ²
Pokój	12.60 m ²
Pokój	11.40 m ²
Pomieszczenie gospodarcze	3.90 m ²
Garaż	43.30 m ²


Poddasze 65.30 m²

Hol	7.80 m ²
Salonjadalnia	25.40 m ²
Kuchnia	3.70 m ²
WC	1.40 m ²
Pokój	12.70 m ²
Łazienka	2.10 m ²
Pokój	10.10 m ²
Łazienka	2.10 m ²