

Podstawowe informacje



Dane techniczne projektu

Całkowita powierzchnia	79.50 m²
Powierzchnia użytkowa	76.30 m²
Powierzchnia zabudowy	59.50 m²
Powierzchnia dachu	108.90 m²
Kubatura	344.50 m³
Wymiary budynku	7.15 x 9 m
Kąt nachylenia	42°
Wysokość budynku	7.49 m
Wymiary działki	14.15 x 17 m



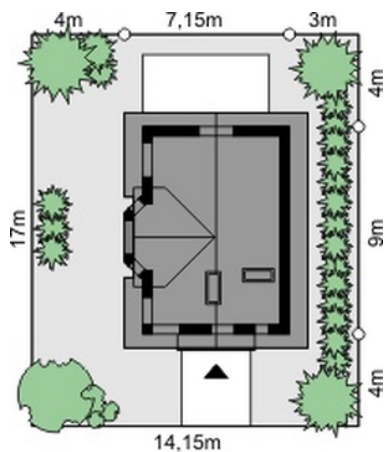
Opis projektu

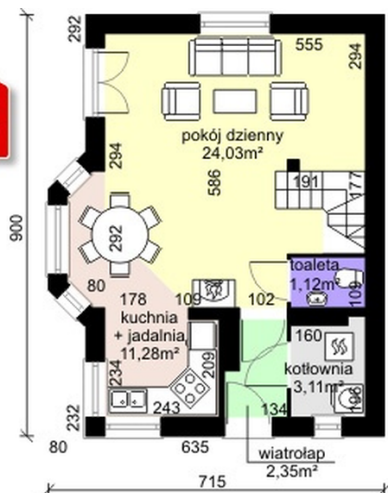
Dom przy Waniliowej 2 to uroczy dom o klasycznej architekturze, w którym wygodnie może zamieszkać czteroosobowa rodzina. Ciepła kolorystyka elewacji i wykończeń podkreśla jego stylowy charakter. Bryłę budynku urozmaicają dwa balkony i przeszklony wykusz. Funkcjonalne rozplanowanie wnętrza pozwala na maksymalne wykorzystanie przestrzeni. Duży salon z kominkiem jest doskonałym miejscem odpoczynku i wieczornego relaksu, a poddasze z trzema sypialniami zapewnia poczucie intymności.

Elewacje

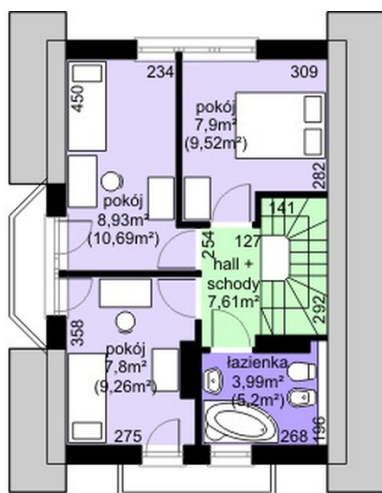


Sytuacje



Rzuty

Parter 44.20 m²

Wiatrołap	2.40 m ²
Kotłownia	3.20 m ²
WC	1.60 m ²
Pokój dzienny	25.00 m ²
Kuchnia + jadalnia	12.00 m ²


Poddasze 35.30 m²

Łazienka	4.10 m ²
Hall + schody	6.10 m ²
Pokój	8.00 m ²
Pokój	9.10 m ²
Pokój	8.00 m ²