

## Podstawowe informacje



## Dane techniczne projektu

<b>Całkowita powierzchnia</b>	<b>124.80 m<sup>2</sup></b>
<b>Powierzchnia użytkowa</b>	<b>91.94 m<sup>2</sup></b>
<b>Powierzchnia zabudowy</b>	<b>114.40 m<sup>2</sup></b>
<b>Powierzchnia dachu</b>	<b>188.60 m<sup>2</sup></b>
<b>Kubatura</b>	<b>404 m<sup>3</sup></b>
<b>Wymiary budynku</b>	<b>13.08 x 8.88 m</b>
<b>Kąt nachylenia</b>	<b>32°</b>
<b>Wysokość budynku</b>	<b>6.59 m</b>
<b>Wymiary działki</b>	<b>20.08 x 16.88 m</b>



## Opis projektu

Wersja podstawowa z innym rzutem

Ściany: gazobeton, ceramika, silikaty

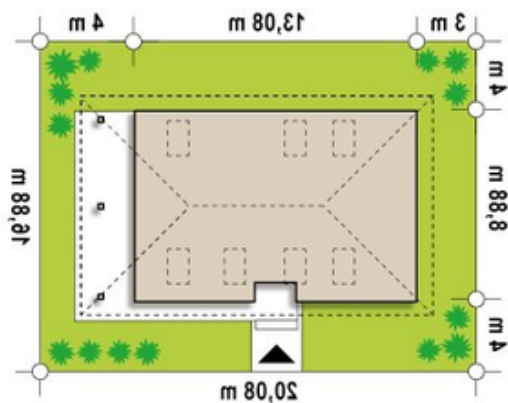
Dach: dachówka, blachodachówka

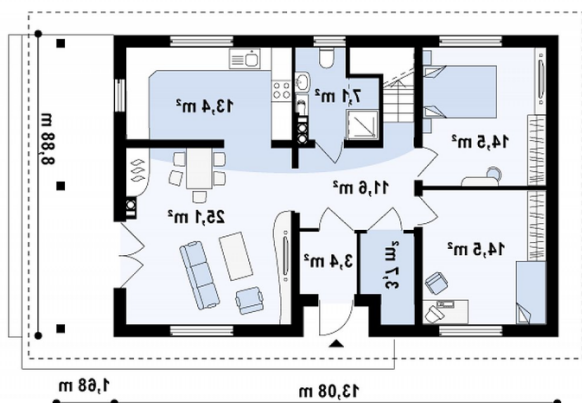
Strop: betonowy gęstożebrowy Teriva

## Elewacje

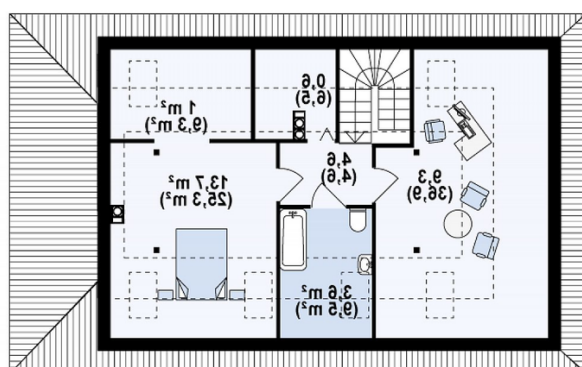


## Sytuacje



**Rzuty**

**Parter 91.90 m<sup>2</sup>**

Sie	3.40 m <sup>2</sup>
Holschody	11.60 m <sup>2</sup>
Salon	25.10 m <sup>2</sup>
Pom gosp	3.70 m <sup>2</sup>
Pokój	14.50 m <sup>2</sup>
Pokój	14.50 m <sup>2</sup>
łazienka	5.70 m <sup>2</sup>
Kuchnia	13.40 m <sup>2</sup>


**Poddasze 32.90 m<sup>2</sup>**

Pokój	9.30 m <sup>2</sup>
łazienka	3.60 m <sup>2</sup>
Pokój	13.70 m <sup>2</sup>
Hol	4.60 m <sup>2</sup>
Schówek	0.70 m <sup>2</sup>
Garderoba	1.00 m <sup>2</sup>