

Podstawowe informacje



Dane techniczne projektu

Całkowita powierzchnia	32.90 m ²
Powierzchnia użytkowa	32.90 m ²
Powierzchnia zabudowy	39.30 m ²
Powierzchnia dachu	70 m ²
Kubatura	109.96 m ³
Wymiary budynku	6.20 x 6.40 m
Kąt nachylenia	28°
Wysokość budynku	4.93 m
Wymiary działki	13.20 x 16.40 m

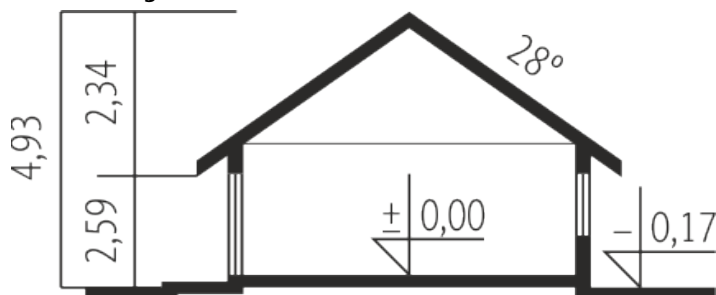
Opis projektu

Garaz dwustanowiskowy z szeroką bramą wjazdową. Kompaktowy budynek G18 z łatwością wkomponuje się w przestrzeń każdej działki. Elegancka bryła garażu harmonijnie dopasuje się zarówno do domu w stylu tradycyjnym, jak i nowoczesnym. Bryła i styl wykończenia garażu harmonijnie skomponują się m.in. z domem Edek.

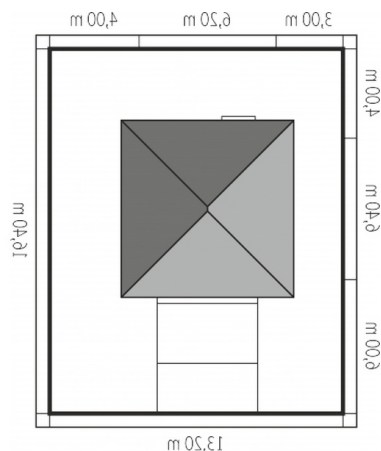
Elewacje



Przekrój

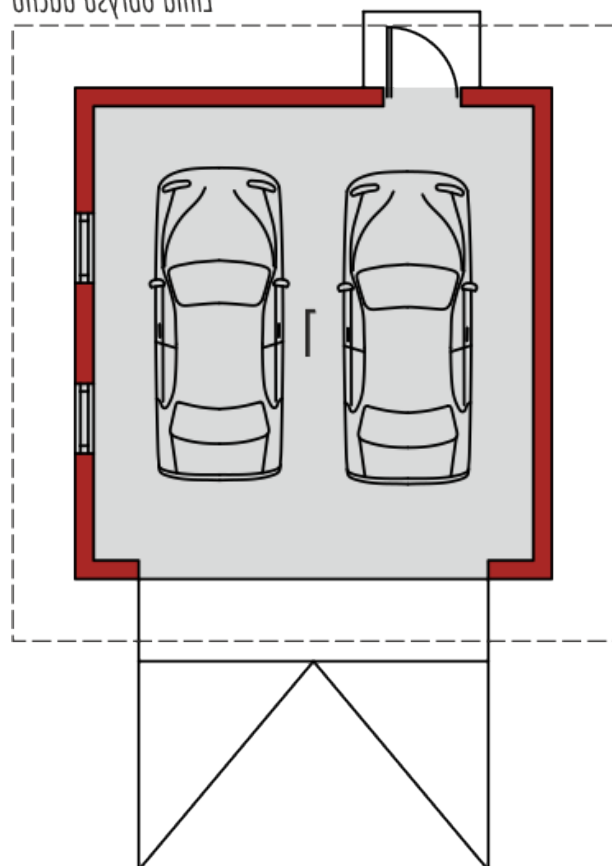


Sytuacje



Rzuty

linia opisywana

**Parter 32.90 m²****Garaż**32.90 m²