

Podstawowe informacje



Dane techniczne projektu

Całkowita powierzchnia	191.18 m²
Powierzchnia użytkowa	103.95 m²
Powierzchnia zabudowy	102.40 m²
Powierzchnia dachu	181.11 m²
Kubatura	638.50 m³
Wymiary budynku	11.90 x 10.10 m
Kąt nachylenia	42°
Wysokość budynku	7.90 m
Wymiary działki	18.80 x 18.30 m



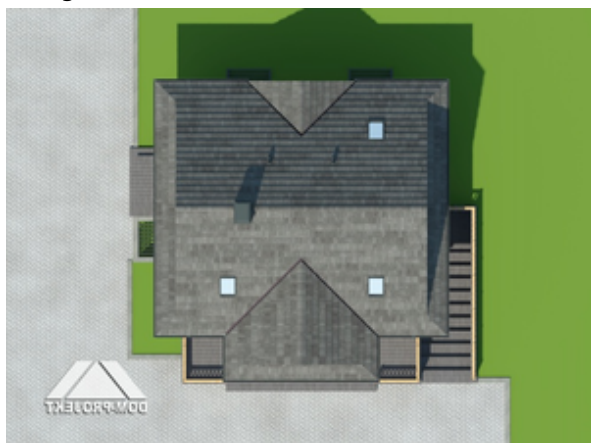
Opis projektu

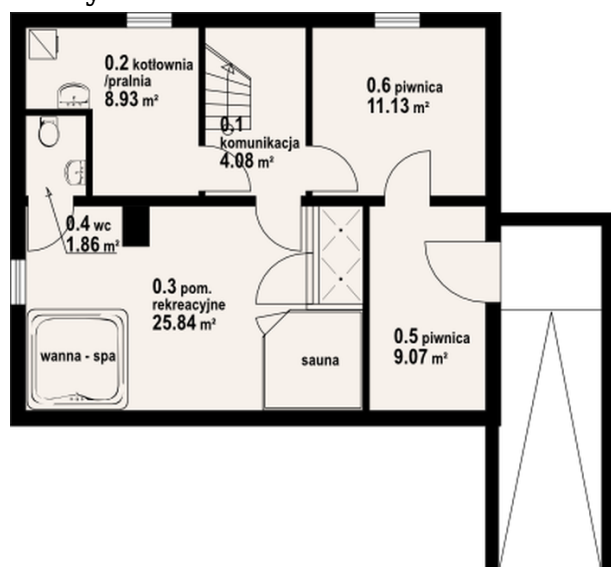
Dom z poddaszem i całkowitym podpiwniczeniem przeznaczony na potrzeby cztero-, pięcioletniej rodziny. W programie na parterze: kuchnia otwarta na duży salon i łazienka, a na poddaszu trzy sypialnie oraz łazienka. W piwnicach pomieszczenia domowego SPA oraz zaplecze gospodarcze. Duży częściowo zadaszony taras.

Elewacje

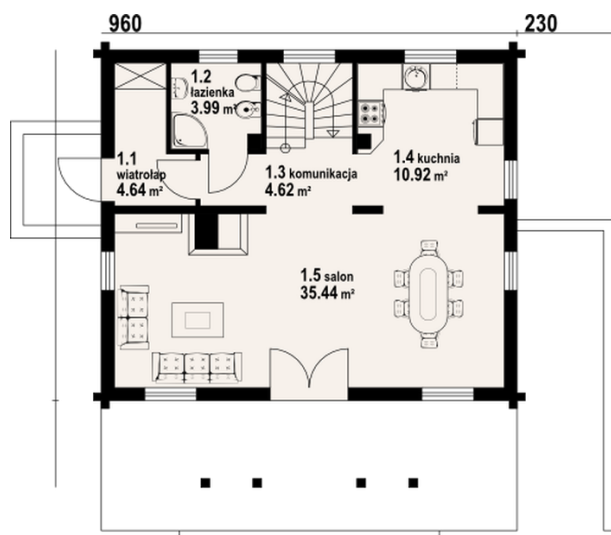


Sytuacje

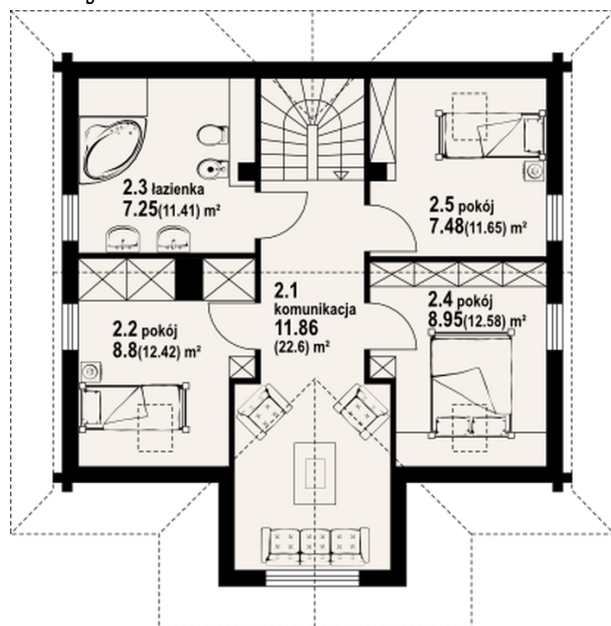


Rzuty

Piwnica 60.91 m²

komunikacja	4.08 m ²
kotłownia/pralnia	8.93 m ²
pom. gosp.	25.84 m ²
wc	1.86 m ²
piwnica	9.07 m ²
piwnica	11.13 m ²


Parter 59.61 m²

wiatrołap	4.64 m ²
łazienka	3.99 m ²
komunikacja	4.62 m ²
kuchnia	10.92 m ²
salon	35.44 m ²

Rzuty

Poddasze 70.66 m²

komunikacja	11.86 m ²
pokój	8.80 m ²
łazienka	7.25 m ²
pokój	8.95 m ²
pokój	7.48 m ²