

Podstawowe informacje



Dane techniczne projektu

Całkowita powierzchnia	87.77 m²
Powierzchnia użytkowa	87.77 m²
Powierzchnia zabudowy	73.56 m²
Kubatura	450.46 m³
Wymiary budynku	11.32 x 7.60 m
Kąt nachylenia	20°
Wysokość budynku	7.70 m
Wymiary działki	19.32 x 15.60 m



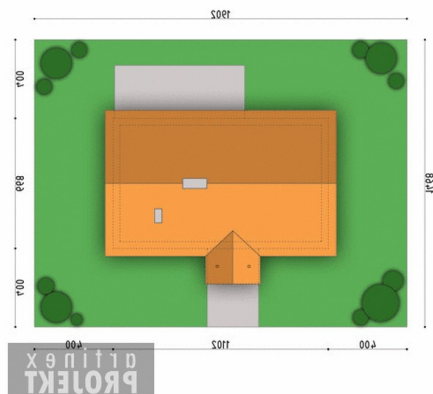
Opis projektu

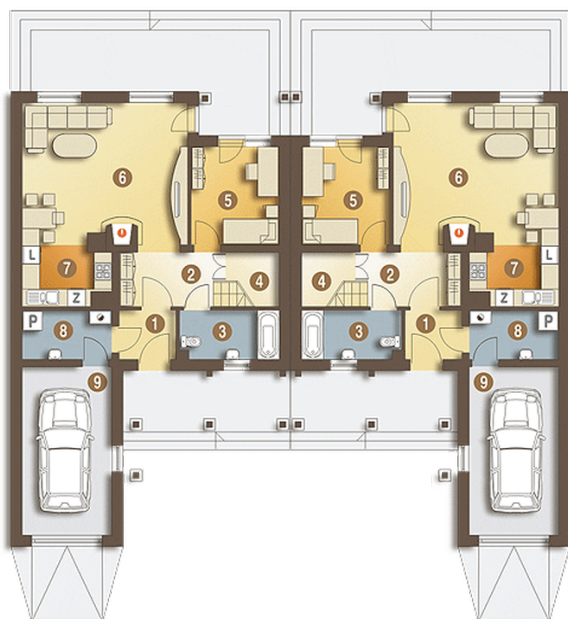
Dom jednorodzinny o pełnym programie dla cztero- pięciosobowej rodziny. Do domu wchodzimy poprzez zadaszony taras, po wejściu dostajemy się do sieni z której bezpośrednio możemy wejść schodami na piętro lub wejść do hallu, który następnie przechodzi w salon. Z salonu możemy się dostać do pół otwartej kuchni, lub do wydzielonego pokoju mogącego spełniać funkcje gabinetu. Obok gabinetu znajduje się łazienka i bezpośrednie wejście do garażu. Piętro to trzy sypialnie i dwie łazienki połączone ze sobą korytarzem. Jedna z sypialni na piętrze to obszerny pokój dwu-osobowy z wyjściem na duży...

Elewacje

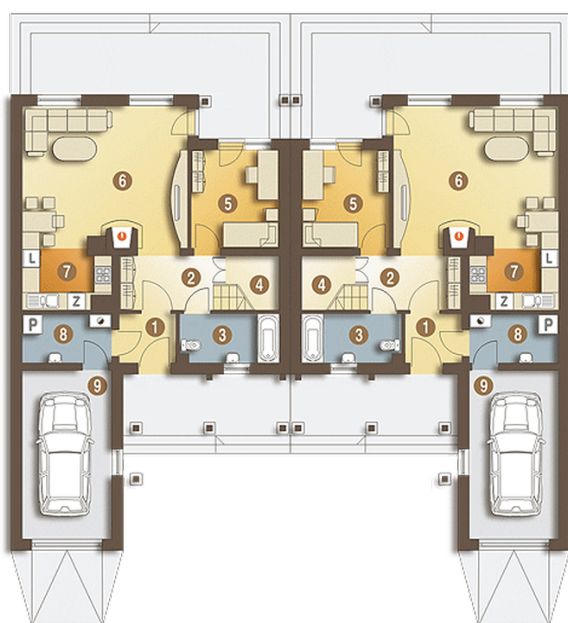


Sytuacje



Rzuty

Parter 54.91 m²

wiatrołap	3.11 m ²
kotłownia	1.80 m ²
korytarz	3.80 m ²
kuchnia	6.06 m ²
pokój dzienny	16.62 m ²
łazienka	5.51 m ²
sypialnia	10.73 m ²
sypialnia	7.28 m ²
taras	16.80 m ²


Poddasze 32.86 m²

korytarz	2.26 m ²
schody	4.19 m ²
sypialnia	12.22 m ²
sypialnia	14.19 m ²