

Podstawowe informacje



Dane techniczne projektu

Całkowita powierzchnia	58.31 m²
Powierzchnia użytkowa	68.44 m²
Powierzchnia zabudowy	59 m²
Powierzchnia dachu	98.64 m²
Kubatura	250 m³
Wymiary budynku	9.50 x 6.20 m
Kąt nachylenia	38°
Wysokość budynku	5.74 m
Wymiary działki	17.50 x 13.54 m




Opis projektu

Garaż dwustanowiskowy z poddaszem gospodarczym

Elewacje



Sytuacje

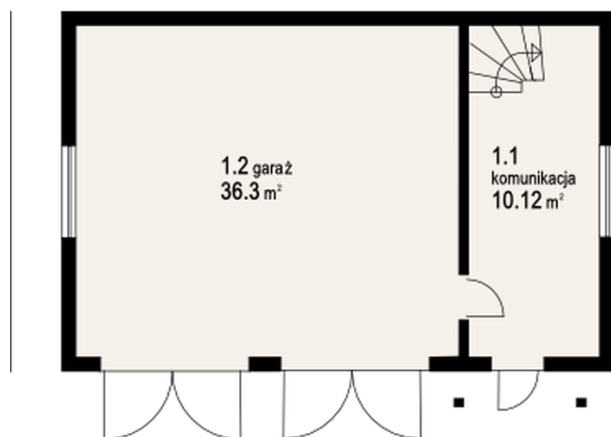


DOBRY DOM
ul. Wrzesława Romańczuka 6, 35-302 Rzeszów
+48 17 852 52 30
08:00 - 16:00
waldemar.kowalski@grupadobrydom.pl

Podane ceny nie stanowią oferty handlowej w rozumieniu art. 66 par. 1 Kodeksu Cywilnego

Rzuty

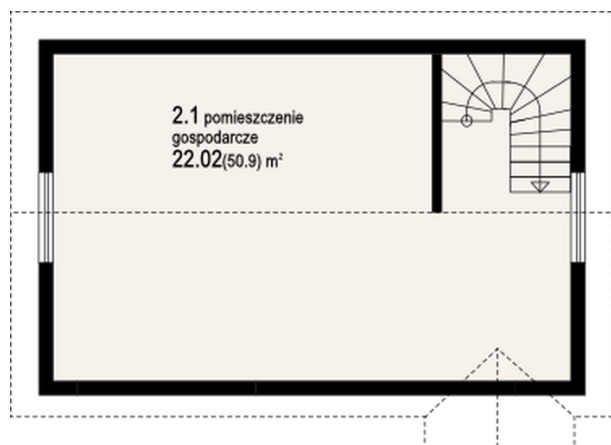
950

**Parter 7.35 m²**

komunikacja

7.35 m²

garaż

36.30 m²**Poddasze 50.96 m²**

pom. gospodarcze

14.77 m²