

Podstawowe informacje



Dane techniczne projektu

Całkowita powierzchnia	60.89 m²
Powierzchnia użytkowa	68.67 m²
Powierzchnia zabudowy	62.88 m²
Powierzchnia dachu	106.67 m²
Kubatura	266 m³
Wymiary budynku	9.90 x 6.20 m
Kąt nachylenia	38°
Wysokość budynku	6.14 m
Wymiary działki	17.90 x 13.80 m



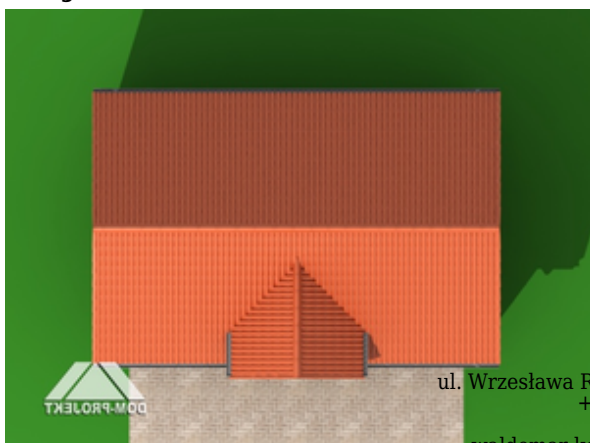
Opis projektu

Garaż dwustanowiskowy z poddaszem gospodarczym

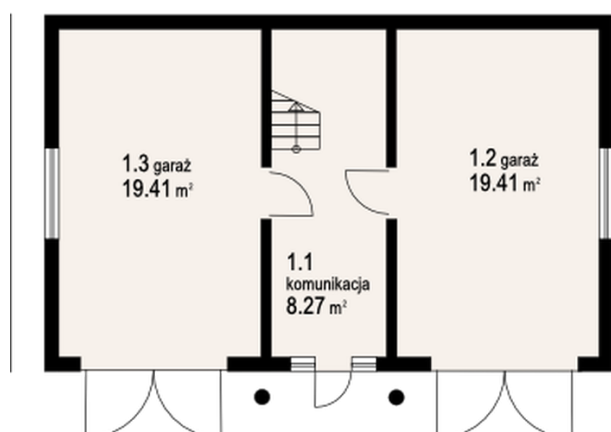
Elewacje



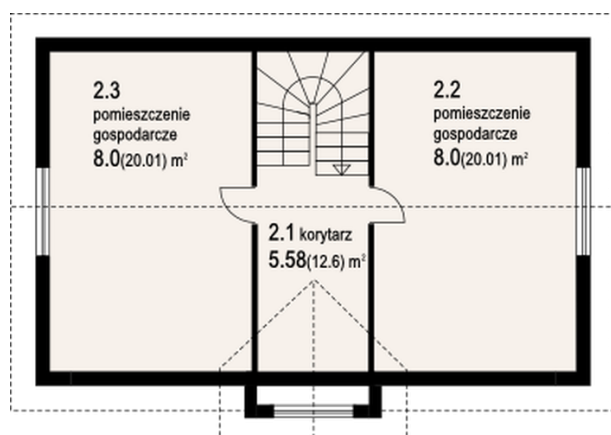
Sytuacje



DOBRY DOM
ul. Wrzesława Romańczuka 6, 35-302 Rzeszów
+48 17 852 52 30
08:00 - 16:00
waldemar.kowalski@grupadobrydom.pl

Rzuty
 990

Parter 8.27 m²

komunikacja	8.27 m ²
garaż	19.41 m ²
garaż	19.41 m ²


Poddasze 52.62 m²

korytarz	5.58 m ²
pom. gosp.	8.00 m ²
pom. gosp.	8.00 m ²