

## Podstawowe informacje



## Dane techniczne projektu

<b>Całkowita powierzchnia</b>	<b>174.90 m<sup>2</sup></b>
<b>Powierzchnia użytkowa</b>	<b>174.57 m<sup>2</sup></b>
<b>Powierzchnia zabudowy</b>	<b>137.70 m<sup>2</sup></b>
<b>Powierzchnia dachu</b>	<b>175 m<sup>2</sup></b>
<b>Kubatura</b>	<b>564.50 m<sup>3</sup></b>
<b>Wymiary budynku</b>	<b>11.39 x 13.89 m</b>
<b>Kąt nachylenia</b>	<b>22°</b>
<b>Wysokość budynku</b>	<b>8.82 m</b>
<b>Wymiary działki</b>	<b>18.39 x 21.89 m</b>



## Opis projektu

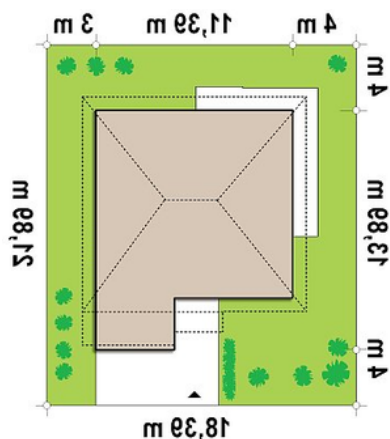
Zx7 to nowoczesny dom piętrowy z garażem dwustanowiskowym wysuniętym od frontu, dzięki czemu pasuje także do węższej działki. Charakterystyczna kubiczna forma została przekryta kopertowym dachem oraz wzbogacona elementami drewna na elewacjach. Projekt posiada przejrzysty układ funkcjonalny.

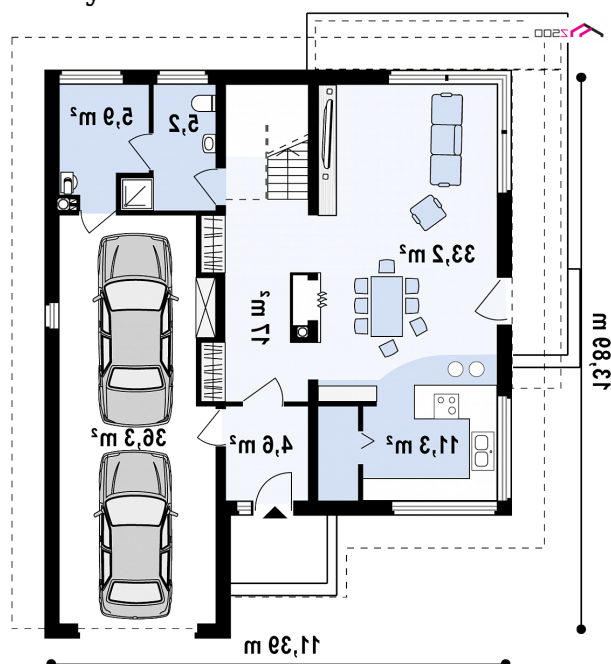
Z sieni prowadzą przejścia do holu i garażu. W holu, który dzieli parter na część dzienną i gospodarczą, przewidziano miejsce na duże szafy. Pomieszczenie gospodarcze może być dostępne przez garaż lub łazienkę. Przeronny salon wraz z jadalnią i otwartą k...

## Elewacje

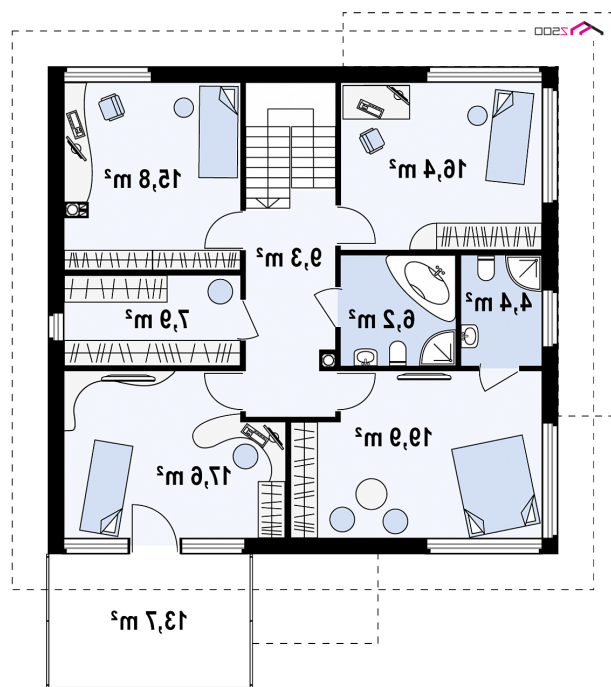


## Sytuacje



**Rzuty**

**Parter 77.20 m<sup>2</sup>**

Salon+jadalnia	33.20 m <sup>2</sup>
Kuchnia+spizarka	11.30 m <sup>2</sup>
Hol+schody	17.00 m <sup>2</sup>
Pom. gosp.	5.90 m <sup>2</sup>
Sień	4.60 m <sup>2</sup>
Garaz	36.30 m <sup>2</sup>
WC	5.20 m <sup>2</sup>


**Poddasze 97.70 m<sup>2</sup>**

Garderoba	7.90 m <sup>2</sup>
Łazienka	6.20 m <sup>2</sup>
Łazienka	4.40 m <sup>2</sup>
Pokój	19.90 m <sup>2</sup>
Pokój	17.60 m <sup>2</sup>
Pokój	15.80 m <sup>2</sup>
Pokój	16.40 m <sup>2</sup>
Hol	9.30 m <sup>2</sup>